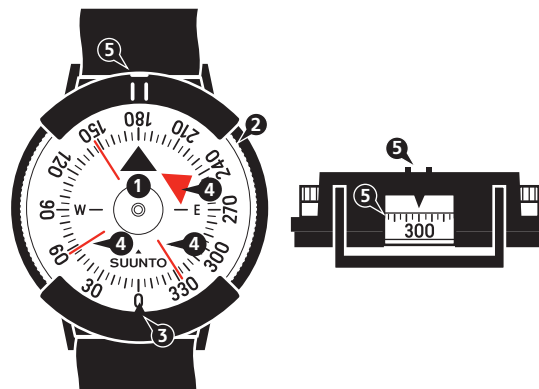


SUUNTO M-9 COMPASS

BENUTZERHANDBUCH

1. Aufbau des Kompasses

1. Kompasskarte mit Dreieck, die zum magnetischen Norden zeigt
2. Rotierende Kapsel zum Anpassen der Richtung an das Ziel
3. Peilungsanzeige zum Ablesen der numerischen Peilung von der Kompasskarte
4. Orientierungszeiger zum Ausrichten mit den Haupthimmelsrichtungen der Karte, um die Richtung des Ziels zu bestimmen
5. Kerbe und Fenster zum präzisen Anpeilen eines Objekts



2. Ausrichtung der Karte

Um Ihre Umgebung besser zu verstehen, sollte Sie Ihren Kompass zuerst dazu verwenden, die Karte in die richtige Richtung zu drehen. Dadurch wird gewährleistet, dass die geographischen Eigenschaften um Sie herum in derselben allgemeinen Richtung liegen, wie Sie sie auf der Karte sehen.

1. Halten Sie Ihren Kompass gerade und die Spitze des Dreiecks zeigt an, wo Norden ist.
2. Drehen Sie die Karte so, dass die obere nördliche Kante nach Norden zeigt.

3. Bewegungsrichtung beibehalten

Sie können während des Bewegens das Ziel aus den Augen verlieren. Verwenden Sie Ihren Suunto M-9, um die Bewegungsrichtung beizubehalten.

1. Suchen Sie ein sichtbares Ziel in der Richtung, in die Sie gehen wollen.
2. Halten Sie den Kompass gerade auf Brusthöhe mit dem Peilfenster zu Ihnen zeigend.
3. Drehen Sie die Kapsel, bis sich die Orientierungsanzeiger mit den Haupthimmelsrichtungen auf der Karte decken.

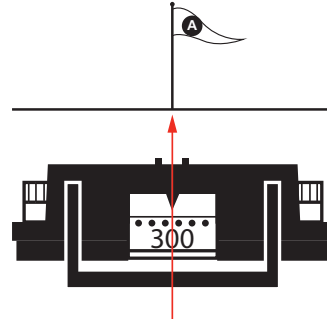
Bewegen Sie sich in Richtung des Ziels und überprüfen Sie Ihre Richtung, wenn das Ziel nicht sichtbar ist, indem Sie den Kompass, wie in Schritt 2 oben beschrieben, halten. Wenn die Orientierungsanzeiger

nicht mit den Haupthimmelsrichtungen übereinstimmen, drehen Sie sich, bis sie es sind und gehen Sie weiter in die korrigierte Richtung.

4. Anpeilen

Eine Peilung ist der Winkel zwischen der Nordrichtung und der Zielrichtung. Dieser kann beispielsweise dazu verwendet werden, anderen Richtungen mitzuteilen oder Ihren Standort zu suchen.

1. Halten Sie den Kompass gerade, wobei das Peilfenster Ihnen auf Augenhöhe gegenüber liegt.
2. Richten Sie das Ziel mithilfe der Peilkerbe und des Peilindex aus.
3. Lesen Sie die Peilung vom Peilfenster ab.
HINWEIS: Gleichen Sie die Deklination aus.



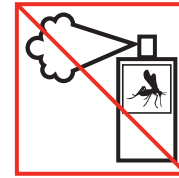
5. Pflege

Verwenden Sie nur frisches Wasser und milde Seife zur Reinigung. Reinigen Sie Ihren Kompass regelmäßig.

Betriebs-/Lagertemperatur:
-30° C - +60° C / -22° F - +140° F



⚠ ACHTUNG: BRINGEN SIE DAS GERÄT NICHT IN KONTAKT MIT LÖSUNGSMITTELN.



⚠ ACHTUNG: BRINGEN SIE DAS GERÄT NICHT IN KONTAKT MIT INSEKTENSCHUTZMITTELN.



⚠ ACHTUNG: LASSEN SIE DAS GERÄT NICHT FALLEN, UND SETZEN SIE ES KEINEN STÖßEN AUS.

6. EINGESCHRÄNKTE GARANTIE VON SUUNTO

Suunto sichert zu, dass Suunto während der Garantiezeit gemäß den allgemeinen Bedingungen dieser eingeschränkten Garantie nach eigenem Ermessen Material- oder Verarbeitungsfehler kostenlos entweder durch a) Reparatur, b) Ersatz durch ein ähnliches Produkt oder c) Rückerstattung des Kaufpreises behebt. Diese eingeschränkte Garantie gilt nicht für a) Abnutzung, b) unsachgemäße Behandlung, c) Abwandlungen, d) Exposition gegenüber Chemikalien oder e) fehlerhaften Gebrauch. Wenn das lokal zwingende Recht nichts anderes vorschreibt, a) gilt diese eingeschränkte Garantie nur in dem Land, in dem das Produkt erworben wurde, und b) muss bei der Beantragung des Garantieservice ein Kaufbeweis vorgelegt werden.

Garantiezeit

Eingeschränkte lebenslange Garantie:

Gilt für die Kompass Suunto A, M, MC, MB und Clipper.

Die Garantie ist auf einen angemessenen Zeitraum begrenzt und endet, wenn das Produkt aufgrund von Abnutzung nicht mehr sinnvoll einsetzbar ist.

Eingeschränkte zweijährige Garantie:

Gilt für die Kompass Suunto Arrow, Orca-Pioneer und KB.

Die eingeschränkte Garantie beträgt zwei (2) Jahre ab dem Datum des ursprünglichen Kaufs im Einzelhandel.

Haftungsbeschränkung

DIESE EINGESCHRÄNKTE GARANTIE STELLT IM GESETZLICH ZULÄSSIGEN RAHMEN IHR EINZIGES UND AUSSCHLIEßLICHES RECHTSMITTEL DAR UND ERSETZT ALLE ANDEREN AUSDRÜCKLICHEN ODER KONKLUDENTEN GARANTIEN. SUUNTO HAFET NICHT FÜR ATYPISCHE, BEILÄUFIG ENTSTANDENE, STRAFBEWEHRTE ODER FOLGESCHÄDEN. SUUNTO HAFET NICHT FÜR VERZÖGERUNGEN BEI DER ERBRINGUNG VON GARANTIELEISTUNGEN.

© Suunto Oy 2/2014, 3/2014, 12/2014, 3/2015. Alle Rechte vorbehalten. Änderungen können ohne Ankündigung gemacht werden.

Suunto ist eine eingetragene Handelsmarke von Suunto Oy.



SUUNTO CUSTOMER SUPPORT

1. www.suunto.com/support
www.suunto.com/mysuunto
2.

Australia	+61 1800 240 498
Austria	+43 720 883 104
Canada	+1 800 267 7506
China	+86 010 84054725
Finland	+358 9 4245 0127
France	+33 4 81 68 09 26
Germany	+49 89 3803 8778
Italy	+39 02 9475 1965
Japan	+81 3 4520 9417
Netherlands	+31 1 0713 7269
New Zealand	+64 9887 5223
Russia	+7 499 918 7148
Spain	+34 91 11 43 175
Sweden	+46 8 5250 0730
Switzerland	+41 44 580 9988
UK	+44 20 3608 0534
USA	+1 855 258 0900