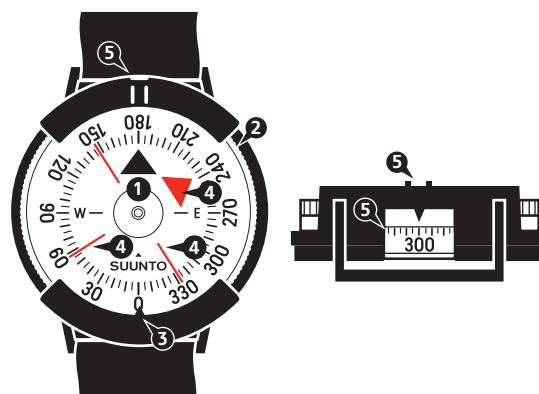


SUUNTO M-9 COMPASS

MANUALE DELL'UTENTE

1. Componenti della bussola

1. Ghiera della bussola con triangolo che punta verso il nord magnetico
2. Capsula rotante per impostare la direzione verso la destinazione
3. Punto indicatore per leggere l'azimut numerico dal ghiera della bussola
4. Indicatori di orientamento per l'allineamento con i punti cardinali sulla ghiera in modo da essere guidati verso la destinazione
5. Tacca e mirino per "fissare" un punto preciso



2. Orientamento della carta

Per meglio comprendere l'ambiente circostante, è innanzi tutto necessario orientare la carta geografica nella giusta direzione con l'ausilio della bussola. Questa operazione garantisce che gli elementi geografici attorno a voi siano nella stessa direzione in cui si trovano sulla carta geografica.

1. Tenere la bussola in posizione orizzontale e puntare il triangolo che punta verso il nord magnetico per identificare il settentrione.
2. Ruotare la carta geografica finché il margine superiore nord è orientato a nord.

3. Mantenimento della direzione di marcia

Durante la marcia è possibile perdere di vista la destinazione. La bussola Suunto M-9 vi permetterà di mantenere la direzione di marcia.

1. Individuare un punto di destinazione visibile nella direzione di marcia desiderata.
2. Tenere la bussola in posizione orizzontale a livello del petto con il mirino rivolto verso di voi.
3. Ruotare la capsula fino ad allineare gli indicatori di orientamento con i punti cardinali sulla ghiera.

Procedere verso la destinazione e verificare la direzione quando la destinazione non è visibile, tenendo la bussola come indicato al punto 2 precedente. Se gli indicatori di orientamento e i punti cardinali non sono allineati, ritrovare il punto di allineamento ruotando la

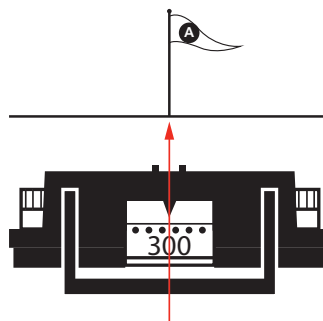
propria posizione e continuare la marcia nella direzione corretta.

4. Definizione dell'azimut

L'azimut è l'angolo tra la direzione verso il nord e la direzione verso un punto di destinazione. L'azimut può essere utilizzato, per esempio, per comunicare una direzione ad altre persone o per definire la propria posizione attuale.

1. Tenere la bussola in posizione orizzontale con il mirino rivolto verso di voi a livello degli occhi.
2. Allineare il punto di destinazione con la tacca di riferimento e il punto indicatore.
3. Leggere l'azimut dal mirino.


NOTA: Compensare la declinazione.



5. Manutenzione

Per la pulizia utilizzare solo acqua dolce e detergente delicato. Pulire regolarmente la bussola.

Temperatura di funzionamento/conservazione:
-30° C - +60° C / -22° F - +140° F



⚠ ATTENZIONE: NON USARE ALCUN TIPO DI SOLVENTE.

⚠ ATTENZIONE: NON USARE INSETTIFUGHI.

⚠ ATTENZIONE: EVITARE URTI E CADUTE.

6. GARANZIA LIMITATA SUUNTO

Suunto assicura che per tutta la durata della garanzia Suunto si impegnerà, a propria ed esclusiva discrezione, a porre rimedio a difetti materiali o di fabbricazione a titolo gratuito tramite a) riparazione o b) sostituzione con un prodotto simile o c) rimborso, conformemente ai termini e alle condizioni della presente Garanzia Limitata. Questa Garanzia limitata non copre a) usura, b) maneggio incauto, c) modifiche, d) esposizione a sostanze chimiche oppure e) uso improprio. Salvo diversamente previsto dalla legislazione locale inderogabile, a) la presente garanzia limitata è valida solamente nel paese di acquisto e b) è altresì necessario fornire la prova di acquisto ogni qualvolta si richieda assistenza in garanzia.

Durata della garanzia

Garanzia limitata a vita

Valida per le bussole Suunto A, M, MC, MB e Clipper.

La durata della garanzia è limitata ad un periodo ragionevole dopo il quale il prodotto non è più utilizzabile a causa dell'usura.

Garanzia limitata di 2 anni

Valida per le bussole Suunto Arrow, Orca-Pioneer e KB.

La durata della Garanzia Limitata è di due (2) anni dalla data dell'acquisto originale del prodotto.

Limitazione della responsabilità

NELLA MISURA MASSIMA PERMESSA DALLA LEGISLAZIONE LOCALE INDEROGABILE, LA PRESENTE GARANZIA LIMITATA È L'UNICO ED ESCLUSIVO RIMEDIO E SOSTITUISCE TUTTE LE ALTRE GARANZIE, SIANO ESSE ESPRESSE O IMPLICITE. SUUNTO NON RISPONDE DEI DANNI SPECIALI, ACCIDENTALI, PUNITIVI O INDIRETTI. SUUNTO NON È RESPONSABILE PER L'EVENTUALE RITARDO NELLA FORNITURA DELL'ASSISTENZA IN GARANZIA.

© Suunto Oy 2/2014, 3/2014, 12/2014, 3/2015. Tutti i diritti riservati. Prodotto soggetto a modifiche senza preavviso. Suunto è un marchio registrato di Suunto Oy.



SUUNTO CUSTOMER SUPPORT

1. www.suunto.com/support
www.suunto.com/mysuunto
2.

Australia	+61 1800 240 498
Austria	+43 720 883 104
Canada	+1 800 267 7506
China	+86 010 84054725
Finland	+358 9 4245 0127
France	+33 4 81 68 09 26
Germany	+49 89 3803 8778
Italy	+39 02 9475 1965
Japan	+81 3 4520 9417
Netherlands	+31 1 0713 7269
New Zealand	+64 9887 5223
Russia	+7 499 918 7148
Spain	+34 91 11 43 175
Sweden	+46 8 5250 0730
Switzerland	+41 44 580 9988
UK	+44 20 3608 0534
USA	+1 855 258 0900