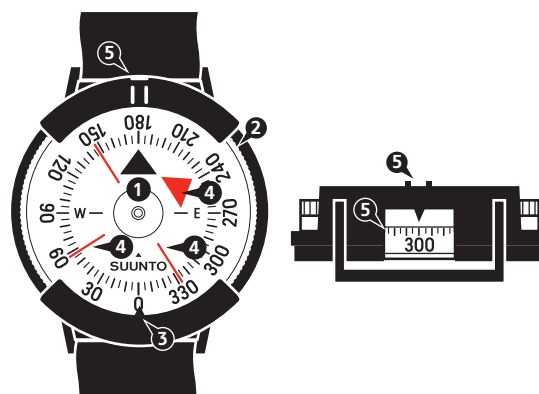


# SUUNTO M-9 COMPASS

## GEBRUIKERSHANDLEIDING

### 1. Samenstelling kompas

1. Kompaskaart met driehoek die naar het magnetische noorden wijst
2. Draaibaar komphuis voor het instellen van de richting naar het einddoel
3. Peilingindex voor het lezen van de numerieke waarden van de kompaskaart
4. Richtingspijlen om uit te lijnen met de hoofdwindrichting op de kaart om de richting van het doel te bepalen
5. Inkeping en venster voor nauwkeurige observatie van een object



### 2. Oriëntatie van de kaart

Voor een beter inzicht van uw omgeving, moet u het kompas eerst gebruiken om uw kaart naar de juiste richting te houden. Hiermee zorgt u ervoor dat de geografische omgeving om u heen in dezelfde algemene oriëntatie ligt als u op de kaart ziet.

1. Houd uw kompas horizontaal en kijk naar de noorddriehoek om te zien waar het noorden is.
2. Draai de kaart zo dat de bovenzijde naar het noorden is gericht.

### 3. Aanhouden van de juiste reisrichting

U kunt het zicht op uw doel verliezen als u in beweging bent. Gebruik uw Suunto M-9 om uw reisrichting aan te houden.

1. Zoek een zichtbaar doel in de richting waarnaar u toe wilt gaan.
2. Houd het kompas recht op borsthoogte met het observatievenster naar u toe gericht.
3. Draai het komphuis totdat de richtingspijlen op een lijn staan met de windrichting op de kaart.

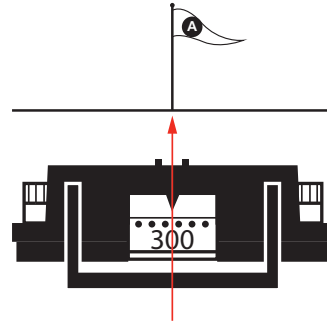
Beweeg in de richting van het richtpunt en controleer uw koers als het einddoel niet zichtbaar is, door het kompas vast te houden zoals in stap 2 hierboven is beschreven. Als de richtingspijlen en windrichtingen

niet op een lijn liggen, draait u deze dan tot ze wel uitgelijnd zijn en ga verder in de gecorrigeerde richting.

#### 4. Uitvoeren van de peiling

Een peiling is de hoek tussen de richting naar het noorden en de richting naar een einddoel. Dit kan bijvoorbeeld worden gebruikt bij het communiceren van aanwijzingen naar anderen of het zoeken naar uw locatie.

1. Houd het kompas recht met het observatievenster op ooghoogte naar u toegericht.
2. Breng het richtpunt op dezelfde lijn als de inkeping voor observatie en peilingindex.
3. Lees de peiling af op het observatievenster.  
OPMERKING: Compenseren voor declinatie.



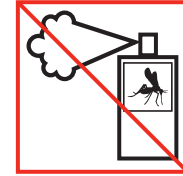
#### 5. Verzorging

Gebruik voor het schoonmaken alleen schoon water en een milde zeep. Maak uw kompas regelmatig schoon.

Gebruiks-/opslagtemperatuur:  
-30° C - +60° C / -22° F - +140° F



⚠ LET OP: GEEN ENKEL OPLOSMIDDEL AANBRENGEN.



⚠ LET OP: GEEN INSECTENWEREND MIDDEL AANBRENGEN.



⚠ LET OP: NIET TEGEN SLAAN OF LATEN VALLEN.

#### 6. SUUNTO BEPERKTE GARANTIE

Suunto garandeert gedurende de garantieperiode dat Suunto, naar eigen inzicht, defecten in materiaal en vakwerk kosteloos zal verhelpen, ofwel via a) reparatie of, b) vervanging door een vergelijkbaar product of, c) restitutie, onderhevig aan de algemene voorwaarden van deze beperkte garantie. Deze beperkte garantie dekt geen a) slijtage, b) ruwe behandeling, c) wijzigingen, d) blootstelling aan chemicaliën of e) misbruik. Tenzij anders voorzien in de lokale dwingende wetgeving, a) is deze beperkte garantie uitsluitend geldig in het land van aanschaf en b) moet er een bewijs van aanschaf worden geleverd wanneer er aanspraak wordt gemaakt op de garantieservice.

##### Garantieperiode

Beperkte levenslange garantie:

*Van toepassing op Suunto A-, M-, MC-, MB- en Clipper-kompassen.*

De garantieperiode is beperkt tot een redelijke periode waarna het product vanwege slijtage redelijkerwijs niet langer te gebruiken is.

Beperkte garantie van 2 jaar:

*Van toepassing op Suunto Arrow-, Orca-Pioneer- en KB-kompassen.*

De beperkte garantieperiode is twee (2) jaar vanaf de oorspronkelijke aanschafdatum.

### **Beperking van aansprakelijkheid**

IN ZOVERRE DE TOEPASBARE DWINGENDE WETGEVING DIT TOESTAAT, IS DEZE BEPERKTE GARANTIE UW ENIGE EN EXCLUSIEVE VERHAAL EN KOMT DEZE IN DE PLAATS VAN ALLE ANDERE GARANTIES, HETZIJ EXPLICIET, HETZIJ IMPLICIET. SUUNTO IS NIET AANSPRAKELIJK VOOR SPECIALE, BIJKOMENDE, PUNITIEVE OF GEVOLGSCHADE. SUUNTO IS NIET AANSPRAKELIJK VOOR VERTRAGING BIJ DE VERLENING VAN DE GARANTIESERVICE.

© Suunto Oy 2/2014, 3/2014, 12/2014, 3/2015. Alle rechten voorbehouden. Onderhevig aan veranderingen zonder voorafgaande kennisgeving.

Suunto is een gedeponeed handelsmerk van Suunto Oy.



## **SUUNTO CUSTOMER SUPPORT**

1. [www.suunto.com/support](http://www.suunto.com/support)  
[www.suunto.com/mysuunto](http://www.suunto.com/mysuunto)
2. 

Australia	+61 1800 240 498
Austria	+43 720 883 104
Canada	+1 800 267 7506
China	+86 010 84054725
Finland	+358 9 4245 0127
France	+33 4 81 68 09 26
Germany	+49 89 3803 8778
Italy	+39 02 9475 1965
Japan	+81 3 4520 9417
Netherlands	+31 1 0713 7269
New Zealand	+64 9887 5223
Russia	+7 499 918 7148
Spain	+34 91 11 43 175
Sweden	+46 8 5250 0730
Switzerland	+41 44 580 9988
UK	+44 20 3608 0534
USA	+1 855 258 0900