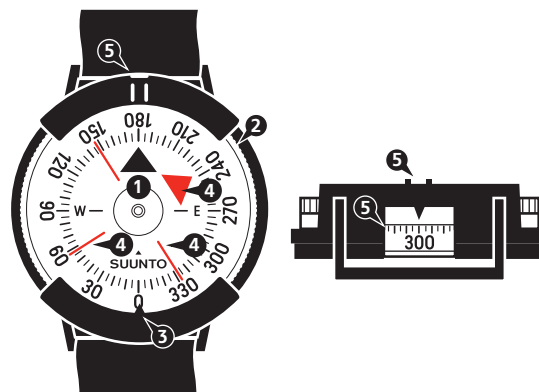


SUUNTO M-9 COMPASS

РУКОВОДСТВО

1. УСТРОЙСТВО КОМПАСА

1. Компас с треугольной магнитной стрелкой указывающей на север
2. Поворотная капсула для установки направления на цель
3. Азимутальный лимб для снятия количественного значения азимута с компасной картушки
4. Ориентирные указатели, используемые для выравнивания с с направлениями на карте и направлениями на цель
5. Прорезь и окошко для точного визирования объектов



2. ОРИЕНТИРОВАНИЕ КАРТЫ

Чтобы лучше понимать окружающую местность, сначала необходимо воспользоваться компасом для разворота карты в правильном направлении. В результате географические особенности окружающей местности будут располагаться примерно в том же направлении, в каком вы видите их на карте.

1. Держа компас параллельно земле, определите направление на север по треугольной магнитной стрелке.
2. Поверните карту так, чтобы верхний северный край указывал на север.

3. ПОДДЕРЖАНИЕ НАПРАВЛЕНИЯ ДВИЖЕНИЯ

Двигаясь на местности, можно потерять целевой объект из виду. Используйте Suunto M-9 для поддержания направления движения.

1. Найдите видимый объект в направлении движения.
2. Держите компас параллельно земле на уровне груди, визирным окном к себе.
3. Поворачивайте компас до тех пор, пока ориентирные указатели не совпадут с направлениями на карте.

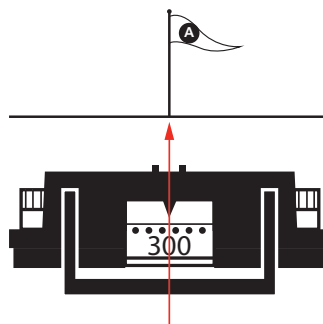
Двигайтесь в направлении цели. Если цель пропала из прямой видимости, проверьте направление движения, держа компас как показано в шаге 2 выше. Если ориентирные указатели и направления на карте не совпали, поворачивайтесь до тех пор, пока они не совпадут, и продолжайте движение в скорректированном направлении.

4. ВЗЯТИЕ АЗИМУТА

Азимут — это угол между направлением на север и направлением на цель. Его можно использовать, например, для обмена сведениями о направлении движения или при определении собственного местонахождения.

1. Держите компас параллельно земле, визирным окном к себе на уровне глаз.
2. Выровняйте цель со смотровой прорезью и азимутальным лимбом.
3. Значение азимута появится в визирном окне.


ПРИМЕЧАНИЕ. Не забудьте внести поправку на склонение.



5. УХОД

Используйте для очистки компаса только пресную воду и мягкий мыльный раствор. Компас следует чистить регулярно.

Температура эксплуатации/хранения: от -30 °C до +60 °C



⚠ ВНИМАНИЕ! НЕ НАНОСИТЕ НА КОМПАС НИКАКИХ РАСТВОРИТЕЛЕЙ.

⚠ ВНИМАНИЕ! НЕ НАНОСИТЕ НА КОМПАС РЕПЕЛЛЕНТ ОТ НАСЕКОМЫХ.

⚠ ВНИМАНИЕ! НЕ УДАРЯЙТЕ И НЕ РОНЯЙТЕ КОМПАС.

6. ОГРАНИЧЕННАЯ ГАРАНТИЯ SUUNTO

Компания Suunto гарантирует, что в течение Срока действия гарантии она будет бесплатно устранять дефекты материалов или производства одним из следующих способов по своему усмотрению: а) ремонт, б) замена на аналогичный продукт или с) возмещение стоимости при условии соблюдения положений настоящей Ограниченной гарантии. Настоящая Ограниченная гарантия не действует в следующих случаях: а) нормальный износ, б) небрежное обращение, с) внесение конструктивных изменений, d) воздействие химикатов и е) неправильная эксплуатация. Если местное законодательство не предусматривает иного, а) настоящая Ограниченная гарантия действует только в стране приобретения, и б) для получения гарантийного обслуживания необходимо предоставить документы, подтверждающие приобретение.

Срок действия гарантии

Ограниченная бессрочная гарантия:

Распространяется на компасы Suunto серий A, M, MC, MB и Clipper.

Срок действия гарантии ограничивается сроком, по истечении которого продукт непригоден к эксплуатации из-за нормального износа.

Ограниченная двухлетняя гарантия:

Распространяется на компасы Suunto серий Arrow, Orca-Pioneer и KB.

Срок действия Ограниченной гарантии составляет два (2) года с даты первоначальной розничной покупки.

Ограничение ответственности

В МАКСИМАЛЬНОЙ СТЕПЕНИ, ДОПУСКАЕМОЙ ПРИМЕНИМЫМ ЗАКОНОДАТЕЛЬСТВОМ, НАСТОЯЩАЯ ОГРАНИЧЕННАЯ ГАРАНТИЯ ЯВЛЯЕТСЯ ЕДИНСТВЕННЫМ И ИСКЛЮЧИТЕЛЬНЫМ СРЕДСТВОМ СУДЕБНОЙ ЗАЩИТЫ И ЗАМЕНЯЕТ СОБОЙ ВСЕ ОСТАЛЬНЫЕ ЯВНО ВЫРАЖЕННЫЕ ИЛИ ПОДРАЗУМЕВАЕМЫЕ ГАРАНТИИ. КОМПАНИЯ SUUNTO НЕ НЕСЕТ ОТВЕТСТВЕННОСТИ ЗА ОСОБЫЙ, СЛУЧАЙНЫЙ, ШТРАФНОЙ ИЛИ ПОСЛЕДУЮЩИЙ УЩЕРБ. КОМПАНИЯ SUUNTO НЕ НЕСЕТ ОТВЕТСТВЕННОСТИ ЗА ЗАДЕРЖКИ В ПРЕДОСТАВЛЕНИИ ГАРАНТИЙНОГО ОБСЛУЖИВАНИЯ.

© Suunto Oy, 2/2014, 12/2014, 3/2015. Все права защищены. Возможно изменение без предварительного уведомления.

Suunto является зарегистрированным товарным знаком компании Suunto Oy.



SUUNTO CUSTOMER SUPPORT

1. www.suunto.com/support
www.suunto.com/mysuunto
2.

| | |
|-------------|-------------------|
| Australia | +61 1800 240 498 |
| Austria | +43 720 883 104 |
| Canada | +1 800 267 7506 |
| China | +86 010 84054725 |
| Finland | +358 9 4245 0127 |
| France | +33 4 81 68 09 26 |
| Germany | +49 89 3803 8778 |
| Italy | +39 02 9475 1965 |
| Japan | +81 3 4520 9417 |
| Netherlands | +31 1 0713 7269 |
| New Zealand | +64 9887 5223 |
| Russia | +7 499 918 7148 |
| Spain | +34 91 11 43 175 |
| Sweden | +46 8 5250 0730 |
| Switzerland | +41 44 580 9988 |
| UK | +44 20 3608 0534 |
| USA | +1 855 258 0900 |