

Zestaw do czyszczenia płyt winylowych DISCO-ANTISTAT


Instrukcja obsługi

Nr produktu 345296



Drogi fanie muzyki!

Zakup DISCO-ANTISTAT oznacza istotny postęp w czyszczeniu i konserwowaniu Twoich płyt winylowych. Teraz możesz już sprawić aby stare płyty wyglądały jak nowe. Po użyciu DISCO-ANTISTAT nowe płyty będą antystatyczne. Nawet po długotrwałym użyciu, specjalistyczne narzędzia pomiarowe nie wskażą żadnego ładunku statycznego. Dzięki nowej metodzie KNOST-1 będziesz mógł się cieszyć muzyką bez żadnych ograniczeń.



Półka odsączająca znajduje się w komorze czyszczenia.




Wyjmij półkę czyszczącą z komory.




Napełniaj komorę płynem ANTISTAT-MIXTURE, aż osiągnięty zostanie poziom górnej szczotki.



Jedna z dwóch osłon chroniących etykietę przymocowana jest do wałka. Umieść wałek w otworze płyty i przykryj go z drugiej strony osłoną. Przekręcając osłonę w prawo zaciskamy je. Etykieta jest teraz chroniona przed płynem.



Zawieś płytę w komorze używając końcówek wału.



Aby wyczyścić płytę i pozbyć się ładunków antystatycznych, delikatnie przekreślaj płytę. Po paru obrotach płyta jest czysta i wolna od ładunków statycznych.



Zdejmij osłony z etykiety.



Umieść osłonę na równej powierzchni, a następnie połóż drugą pokrywę (razem z płytą), na pierwszej.



Teraz można swobodnie zdjąć płytę z wału.



Włóż pionowo płytę do półki odsączającej. Czas suszenia wynosi ok 7 minut. Płyn ANTISTAT-MIXTURE wyparowuje bez pozostawiania śladów. Pod żadnym pozorem nie czyść płyty szmatką.



Po użyciu, płyn można z powrotem wlać do butelki. Płyn ANTISTAT-MIXTURE może być używany wielokrotnie. Zapasy płynu można nabyć w sklepie.



Całe urządzenie, z butelką, lejkiem i osłonami można umieścić w pudełku KNOSTI ARCHIEIX-BOX



www.knosti.de

Życzymy ci przyjemnego słuchania płyt.