




Disco-antistat

Objednací číslo: 34 52 96




Vážení přátelé gramofonových desek!
Koupí DISCO-ANTISTAT čističe se Vám konečně dostává do rukou moderní prostředek pro čištění a údržbu gramofonových desek. Počínaje dneškem můžete snadno a bez námahy, antistaticky vyčistit všechny staré a ušpiněné gramofonové desky. I všechny mokré desky budou vyčištěny opět do sucha. Všechny nové gramofonové desky budou v lázni přístroje DISCO-ANTISTAT zbaveny statického náboje tak dokonale, že jej nelze naměřit ani citlivými měřicími přístroji.


Díky nové KNOWN metodě můžete ode dneška poslouchat muziku bez rušivých zvuků.



V mycí vaně je umístěn odkapávací stojánek




Odkapávač vyjměte z vany



Do mycí vany nalijte neředěný čistící antistatický roztok ANTISTAT-MIXTURE. Hladina by měla sahat k hornímu okraji čistícího kartáče.




Jeden z obou unášečů desky má osičku. Navlékněte na ní gramofonovou desku a unášeče navzájem zasuněte. Jedním diskem lehce pootočte doprava a desku utáhněte. Současně s tím ochráněna etiketa desky před vlhkostí.




Desku zavěste na obou stranách do připravených zářezů v mycí vaně.




Nyní můžete odejmout gramofonovou desku.



Lehkým otáčením deskou za její horní hranu se provádí vlastní čištění a antistatická ochrana desky. Po několika otáčkách je deska vyčištěna a dlouhodobě ochráněna před statickým nábojem.




Postavte ji kolmo do odkapávače. Doba odkapání činí cca. 7 min. Roztok ANTISTAT-MIXTURE nezanechává žádné stopy. V žádném případě desku nesusušte pomocí utěrky!




Nyní můžete unášče rozšroubovat.



Po použití může být zbytek roztoku pomocí trychtýře nalit zpět do láhve. Roztok ANTISTAT-MIXTURE může být použit několikanásobně. Náhradní láhve s roztokem lze koupit v obchodě.



Unášec položte naplocho na pracovní desku a potom do něj zasuněte druhý unášec s osičkou a deskou.



Celý přístroj včetně láhve a trychtýře lze umístit do příslušné krabičky ARCHIV-BOX.

Nakonec Vám ještě popřejeme hodně radosti při ničím nerušeném poslechu.

Změny vyhrazeny