

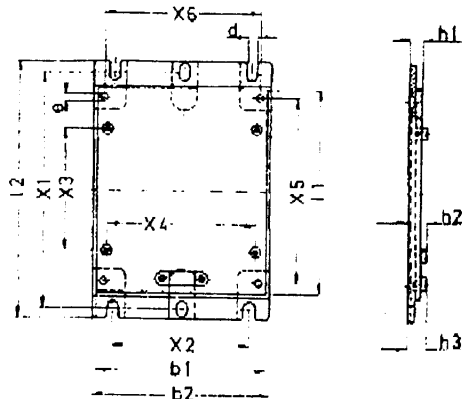
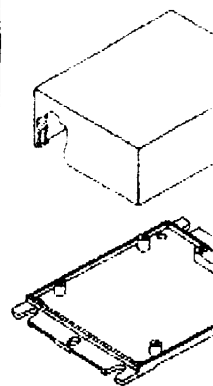
Vergußgehäuse, insbesondere zur Montage, Befestigung und Abdeckung von elektronischen Bauteilen.

Gehäuse UI-Fachbaureihe

Grundplatten standardmäßig in PA 6 - 30 H schwerz.

522155

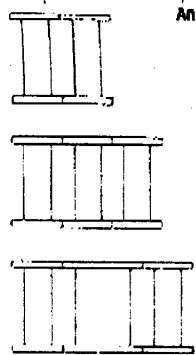
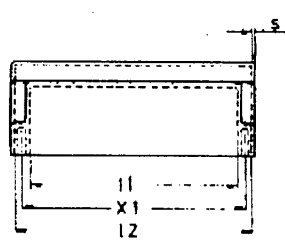
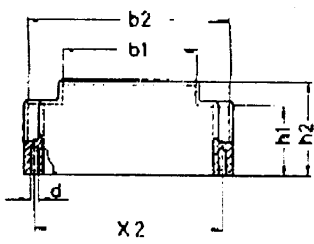
Ausführung 3 = mit Ansatz für Zugentlastung,
Ausführung 4 = ohne Ansatz für Zugentlastung,
siehe auch Zubehör, Seite 184.



b1	b2	l1	l2	h1	h2	h3	X1	X2	X3	X4	X5	X6	d	e	Dazu passende Vergußgehäuse	Kat.-Nr.
+0,2	+0,2	+0,2	0,5	+0,1	+0,1	+0,2	+0,0	+0,0	+0,0	+0,0	+0,0	+0,0	+0,0	+0,0		
44,2	48,5	53,4	74,5	5	7,3	7,2	67,5	30	35	35	47,5	37,5	4,2	3,6	Wz 6748 Wz 6645 Wz 6618 Wz 6843	99 99 99 99
53	55,4	84,4	85,5	5	7,3	7,2	77,5	40	35	40	57,5	47,5	4,2	3,6	Wz 6759 Wz 6650 Wz 6623 Wz 6851	99 99 99 99
53	55,4	74,5	95,6	5	7,3	7,4	87,5	40	40	40	67,5	47,5	4,2	3,6	Wz 6771 Wz 6654 Wz 6659 Wz 6865	99 99 99 99

Grundplatte J. 9916

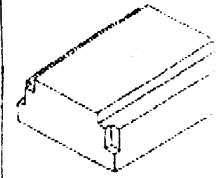
Schemazeichnungen mit Hauptabmessungen



Anordnung X 4

Spulenkörper siehe Seite 103

Vergußgehäuse



b1	b2	l1	l2	h1	h2	X1	X2	s	d	X 4	Blech-schnitt
+0,4	+0,4	+0,4	±0,3	±0,3	±0,3	±0,3	±0,3	±0,2	±0,1		
44,6	65,8	45,5	54,3	23,8	31,1	50	62,5	1,3	□2,4	I	UI 39
44,6	65,8	70,5	80	23,8	31,1	75	62,5	1,3	□2,4	II	3 UI 39
44,8	65,8	85	93,2	23,8	31,1	90	62,5	1,3	□2,4	III	EI 78
44,8	65,8	45,5	54,3	31,2	38,5	50	62,5	1,3	□2,4	I	UI 39
44,6	65,8	70,5	80	31,2	38,5	75	62,5	1,3	□2,4	II	3 UI 39
44,6	65,8	85	93,2	31,2	38,5	90	62,5	1,3	□2,4	III	EI 78

Gehäuse 9916 7