


## Návod k obsluze



Na zadní straně přístroje se nachází regulátor a přívodní kabel.

### Obsluha:

Okamžitě po zapojení přístroje do zásuvky je provozu schopný. Regulátorem na zadní straně (Speed) je nastavitelná rychlost záblesků. Kvůli intenzivnímu světelnému záření se nesmí koukat přímo do vyzařovaného světla.

**Pozor:** Tento přístroj slouží k vytváření efektů a není vhodný pro trvalý provoz!

### Montáž:

Při montáži dbejte na to, aby nebyl přístroj vystaven velkému znečištění či vlhkosti.

### Důležité upozornění!

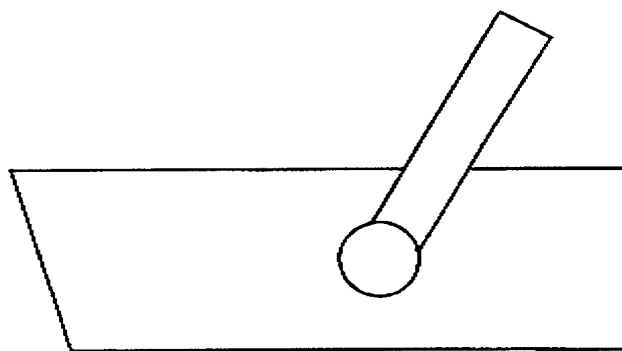
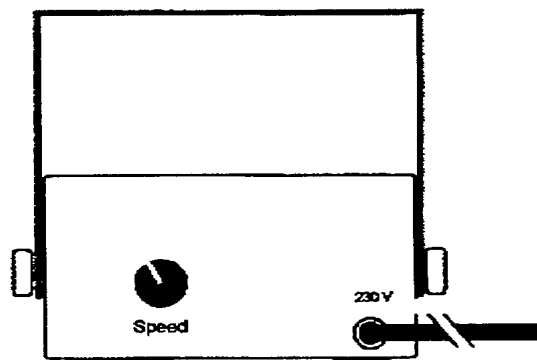
Na žárovce se může vyskytovat ve vypnutém stavu napětí a to znamená možnost **ohrožení života** při její výměně. Proto nikdy nesundávejte přední kryt nebo neotvírejte skříň přístroje!

Opravy smí provádět pouze odborník!

Žárovka je díl podléhající opotřebení a tudíž nepodléhá záruce.

### Technické parametry:

Napětí:	230 V / 50 Hz
Rozměry:	13 × 8,5 × 5,2 cm
Hmotnost:	0,4 kg
Výkon:	20 W



**Změny vyhrazeny!**