

Szobatermosztát digitális kijelzővel

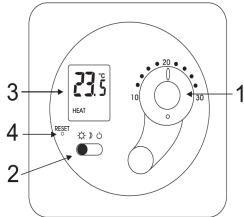
Rend. sz.: 61 07 00

Rendeltetés

A digitális kijelzővel rendelkező szobai hőmérséklet-szabályozó egy rácsatlakoztatott végkészülék (égő, elektromos szelep, keringető szivattyú) kapcsolására szolgál a beállított hőmérsékletnek megfelelően. Az alkalmazás csak zárt helyiségben megengedett, szabad téren nem. Nedvességgel való érintkezés (pl. fürdőszobában való felszerelés) okvetlenül kerülendő. Az előzőekben leírtaktól eltérő alkalmazás a termék károsodásához vezethet, valamint különböző veszélyeket is rejt magában, mint pl. rövidzár, gyulladás, áramütés.

A termék teljesíti a vonatkozó európai követelményeket. A biztonsági utasításokat okvetlenül be kell tartani.

Kezelő szervek:



1. Hőmérséklet állító gomb
2. Funkcióváltó kapcsoló/kerék
3. Kijelző
4. Reset (visszaállító) gomb

Jellemzők:

- Éjszakai csökkentés
- Fagyvédelem
- Adatok kijelzése

Falon kívüli felszerelés

Biztonsági tudnivalók

- **Olyan termék- vagy személyi károkért, amelyek az útmutatóban foglaltak figyelmen kívül hagyásából, szakszerűtlen kezelésből, vagy a biztonsági előírások be nem tartásából származnak, a gyártó és forgalmazó nem vállal felelősséget, ezekre a garancia nem érvényes.**
- Biztonsági és engedélyezési okokból (CE) a készülék önkényes átépítése vagy átalakítása tilos.
- Ne tegye ki a készüléket extrém hőmérsékletnek, erős rezgésnek, nedvességnek vagy erős mechanikai igénybevételeknek.
- Gyerekek kezébe nem való.
- A szabályzó csak 230 V/50 Hz (10/16A) váltakozó feszültségű forrásról üzemeltethető. Ne kísérelje meg más feszültségről működtetni.
- Nem működtethető olyan helyiségekben, ahol kedvezőtlen környezeti körülményeknek (éghető gázok, gőzök, por, nedvesség stb.) van kitéve.
- A gyártó ill. forgalmazó nem vállal felelősséget téves kijelzésekért, vagy az ezekből adódó következményekért.

Szerelés:



A szerelést csak szakember végezheti.



A szabályzót nem szabad ablak, ajtó, hőforrás vagy szellőzőnyílások mellett felszerelni. Ne legyen olyan helyen, ahol közvetlen napsugárzás éri, hanem attól legalább 1,5 m-re.

A készülék szellőző nyílásai ne legyenek letakarva.

Csak függőlegesen szerelhető. Kb. 1,5 m magasság ajánlott. Szerelje stabil alapra, pl. falra.

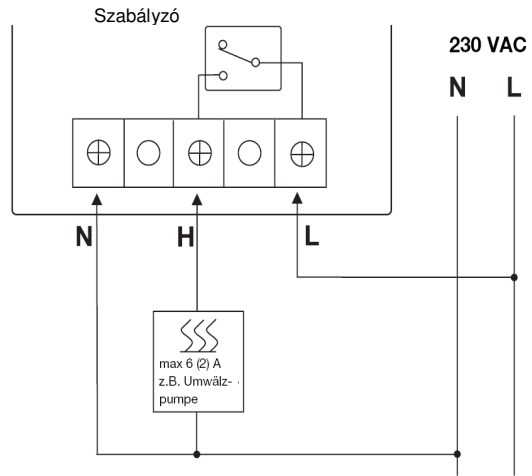
Vegye figyelembe a határértéket (ld. a Műszaki adatok). A beépített relé nem potenciálfüggetlen. Bekötött állapotban a "H" kimenetnél jelen van a hálózati feszültség.

A szerelést csak feszültségmentes állapotban szabad végezni. A hálózat legyen árammentes (a biztosítékot kapcsolja le), és gondoskodni kell arról, hogy véletlenül ne kapcsolják be.

Ellenőrizze a hálózat feszültségmentességét. Ügyeljen arra, hogy a szerelési lyukak fűrészes elektromos- vagy vízvezeték ne sérüljön meg.

Vegye le a csavart a szabályzó felső oldalán. Húzza le a borítót az alaplapról. Vezesse a hálózati vezetéket az alaplap nyílásán keresztül. Rögzítse az alaplapot a mellékelt szerelési anyagokkal a falon.

A hálózati vezetéket és a végkészüléket kösse a szabályzó kapcsaira az ábra szerint.






max. 6 (2)A, pl. keringető szivattyú

Tegye fel a szabályzó borítóját az alaplapra, vigyázva arra, hogy a vezetékek ne legyenek összenyomva vagy károsítva. A borítót a csavarral rögzítse az alaplapon.

Kezelés

Működés közben a kijelzőn látható a helyiség hőmérséklete. A forgatható hőmérséklet-állító gombbal beállíthatja a kívánt hőmérsékletet. A kijelzőn a "HEAT" (fűtés) szó látható, amikor a csatlakoztatott készülék bekapcsolódik.

Az üzemmód kapcsoló állásai:

	Nappali működés: Ha a helyiségben a hőmérséklet a beállított érték alá megy, a csatlakoztatott készülék bekapcsol. A kijelzőn "HEAT" jelenik meg.
	Éjszakai működés: Éjjel a beállított hőmérséklet 5°C-kal csökken.
	Kikapcsolt állapot: A kijelzőn látható a helyiség hőmérséklete, de a végkészüléket az állító gomb nem vezérli. A helyiség hőmérséklete 7°C-on van tartva (fagyvédelem).

Ha a kijelzőn értelmetlen jelek láthatók, vagy a szabályzó nem működik, nyomja meg a "Reset" gombot. Ehhez egy hegyes tárgyat, pl. egy golyóstollat lehet használni.

- Ha a hőmérséklet a beállított tartomány (5–35°C) alá vagy fölé megy, a kijelzőn "LO" (alacsony) vagy "HI" (magas) jelzés jelenik meg.

Karbantartás

A készüléket csak szakemberrel javíttassa.

Karbantartást nem igényel. A külső felületet puha, száraz ruhával vagy ecsettel tisztítsa. Ne használjon agresszív tisztítószerkeket vagy oldószereket.

Ne használja a készüléket, ha látható sérülése van, nem működik rendeltetésszerűen, ha sokáig volt kedvezőtlen körülmények között tárolva, vagy szállítás közben kedvezőtlen behatásoknak volt kitéve.

Selejtezés: a használhatatlanná vált készüléket a helyi előírások szerint selejtezze.

Műszaki adatok:

Tápfeszültség	230 VAC / 50 Hz
Kapcsolási teljesítmény	230 VAC; 6A (ohmos terh.) 2A (induktív terh.), a relé nem potenciálfüggetlen
Hőmérséklet tartomány	5°C – 35°C
Felbontás	0,5°C
Szabályozási-tartomány	10°C – 30°C
Hiszterézis (kapcs.különbség)	0,8°C
Hőmérsékleti érték túrése	+/-1°C 20°C-nál