


# STTB 1,5-PE

Référence: 3036013




<http://eshop.phoenixcontact.fr/phoenix/treeViewClick.do?UID=3036013>

BJ simple, section : 0,08 mm<sup>2</sup> - 1,5 mm<sup>2</sup>, AWG: 28 - 16, Mode de raccordement: Raccordement à ressort, Largeur: 4,2 mm, Coloris: vert/jaune, Type de montage: NS 35/7,5, NS 35/15



Notez que les données indiquées ici sont issues du catalogue en ligne. Vous trouverez l'intégralité des informations et des données dans la documentation pour l'utilisateur sous <http://www.download.phoenixcontact.fr>. Les conditions générales d'utilisation pour les téléchargements sur Internet sont applicables.

## Caractéristiques commerciales

EAN	 4 017918 817275
Unité d'emballage	50 pcs.
Tarif douanier	85369010
Poids brut par pièce	kg
Donnée de page de catalogue	Page 98 (CL-2009)

## Données techniques

### Généralités

Nombre d'étages	2
Nombre de connexions	4
Coloris	vert/jaune
Matériau isolant	PA
Classe d'inflammabilité selon UL 94	V0

### Dimensions

Largeur	4,2 mm
Longueur	67,5 mm

Hauteur NS 35/7,5	47,5 mm
Hauteur NS 35/15	55 mm

**Caractéristiques techniques**

Tension de choc assignée	6 kV
Degré de pollution	3
Catégorie de surtension	III
Groupe d'isolant	I
Connexion selon la norme	CEI 60947-7-2
Paroi latérale ouverte	ja

**Caractéristiques de raccordement**

Section de conducteur rigide min.	0,08 mm <sup>2</sup>
Section de conducteur rigide max.	1,5 mm <sup>2</sup>
Section de conducteur souple min.	0,08 mm <sup>2</sup>
Section de conducteur souple max.	1,5 mm <sup>2</sup>
Section du conducteur AWG/kcmil min.	28
Section du conducteur AWG/kcmil max.	16
Section de conducteur souple avec embout sans cône d'entrée isolant max.	0,14 mm <sup>2</sup>
	1,5 mm <sup>2</sup>
Section de conducteur souple avec embout et cône d'entrée isolant min.	0,14 mm <sup>2</sup>
Section de conducteur souple avec embout et cône d'entrée isolant max.	1,5 mm <sup>2</sup>
2 conducteurs souples de même section avec TWIN-AEH et cône d'entrée isolant max.	0,5 mm <sup>2</sup>
Mode de raccordement	Raccordement à ressort
Longueur à dénuder	10 mm
Gabarit	A 1

**Approbatons**

Homologations

CSA, cULus Recognized, GOST, VDE Gutachten mit  
Fertigungsüberwachung, BV, GL, KR, LR, NK, RS, IECIEE CB  
Scheme

Homologations EX : ATEX, IECEx

Homologations demandées :

**Accessoires**

Article	Désignation	Description
<b>Connecteur mâle/adaptateur</b>		
3206131	ISH 1,5/0,2	Douille d'arrêt, Coloris: blanc
3031034	ISH 1,5/0,5	Douille d'arrêt, Coloris: gris
3030970	PS-4	Adaptateur d'essai, Coloris: rouge
<b>Flasque</b>		
3030459	D-STTB 2,5	Flasque d'extrémité, Longueur: 67,5 mm, Largeur: 2,2 mm, Hauteur: 47,5 mm, Coloris: gris
3036712	DP PS-4	Entretoise, Coloris: rouge
<b>Généralités</b>		
3039900	ST-IL	Autocollant de service pour le bloc de jonction de type ST
<b>Montage</b>		
0801704	NS 35/ 7,5 AL UNPERF 2000MM	Profilé plein, Largeur: 35 mm, Hauteur: 7,5 mm, Longueur: 2000 mm, Coloris: argenté
1206560	NS 35/ 7,5 CAP	Pièce de fermeture pour profilés NS 35/7,5
0801762	NS 35/ 7,5 CU UNPERF 2000MM	Profilé chapeau, matériau : Cuivre, plein, hauteur 7,5 mm, largeur 35 mm, longueur : 2 m
0801733	NS 35/ 7,5 PERF 2000MM	Profilé, matériau : acier galvanisé et traité par passivation couche épaisse, percé, hauteur 7,5 mm, largeur 35 mm, longueur : 2000 mm
0801681	NS 35/ 7,5 UNPERF 2000MM	Profilé chapeau, matériau : Acier, plein, hauteur 7,5 mm, largeur 35 mm, longueur : 2 m
1204119	NS 35/ 7,5 WH PERF 2000MM	Profilé chapeau 35 mm (NS 35)
1204122	NS 35/ 7,5 WH UNPERF 2000MM	Profilé chapeau 35 mm (NS 35)
1206421	NS 35/ 7,5 ZN PERF 2000MM	Profilé chapeau, matériau : galvanisé, percé, hauteur 7,5 mm, largeur 35 mm, longueur : 2 m
1206434	NS 35/ 7,5 ZN UNPERF 2000MM	Profilé chapeau, matériau : galvanisé, non percé, hauteur 7,5 mm, largeur 35 mm, longueur : 2 m

**Outil**

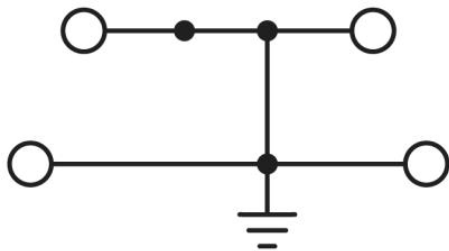
1204504	SZF 0-0,4X2,5	Outil de déverrouillage, pour blocs de jonction ST, s'utilise aussi comme tournevis pour tête fendue, dimensions : 0,4 x 2,5 x 75 mm, manche à deux composants, antidérapant
---------	---------------	--

**Repérage**

0810575	STP 4-2	Porte-repère, gris, vierge, Type de montage: Enfichage, Surface utile: 4 x 10,5 mm
---------	---------	--

**Schémas**

Schéma électrique



**Adresse**

PHOENIX CONTACT SAS  
52 Boulevard de Beaubourg - Emerainville  
77436 Marne La Vallée Cedex 2, France  
Tél : +33 (0) 1 60 17 98 98  
Télécopie : +33 (0) 1 60 17 37 97  
<http://www.phoenixcontact.fr>



© 2013 Phoenix Contact  
Sous réserve de modifications techniques