

# Andockrahmen - HC-B 24-ANDOCK - 1586141

Bitte beachten Sie, dass die hier angegebenen Daten dem Online-Katalog entnommen sind. Die vollständigen Informationen und Daten entnehmen Sie bitte der Anwenderdokumentation. Es gelten die Allgemeinen Nutzungsbedingungen für Internet-Downloads. (<http://download.phoenixcontact.de>)



Andockrahmen für Einschübe, für Kontakteinsätze der Bauform B24, mit 4 Flachkopfschrauben M5, Einschubausgleich x/y-Achse +/- 1,5mm

## Kaufmännische Daten

<b>Verpackungseinheit</b>	1
<b>GTIN</b>	4046356345750

## Technische Daten

### Allgemein

<b>Material</b>	Edelstahl
-----------------	-----------

## Klassifikationen

### eCl@ss

<b>eCl@ss 4.0</b>	272607xx
<b>eCl@ss 4.1</b>	27260701
<b>eCl@ss 5.0</b>	27189207
<b>eCl@ss 5.1</b>	27189207
<b>eCl@ss 6.0</b>	27143424
<b>eCl@ss 7.0</b>	27440209
<b>eCl@ss 8.0</b>	27440209

### ETIM

<b>ETIM 3.0</b>	EC002310
<b>ETIM 4.0</b>	EC002310
<b>ETIM 5.0</b>	EC002310

### UNSPSC


<b>UNSPSC 6.01</b>	30211817
<b>UNSPSC 7.0901</b>	39121416
<b>UNSPSC 11</b>	43172601
<b>UNSPSC 12.01</b>	39121522
<b>UNSPSC 13.2</b>	39121522

# Andockrahmen - HC-B 24-ANDOCK - 1586141

## Approbationen

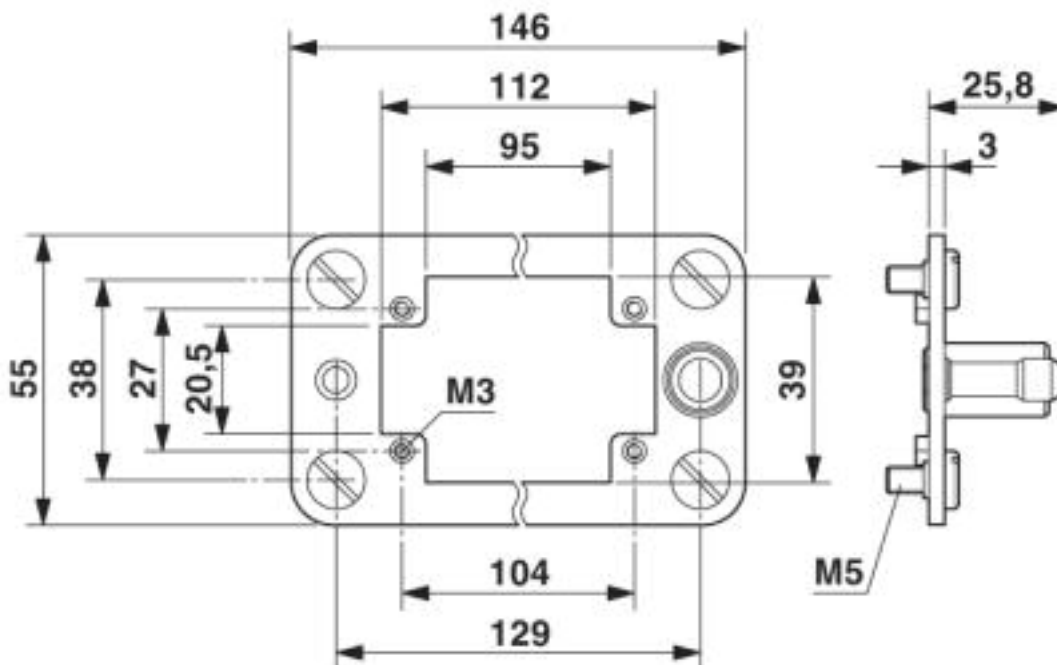
GOST /

## Approbationsdetails



## Zeichnungen

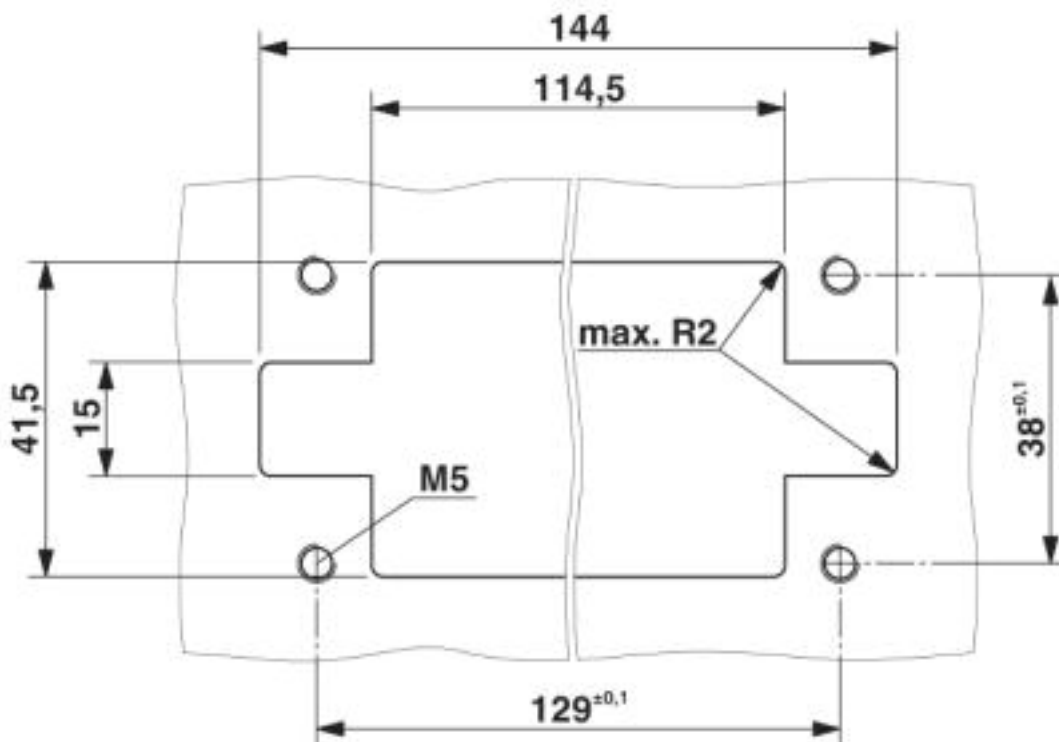
Maßzeichnung



Maßbild

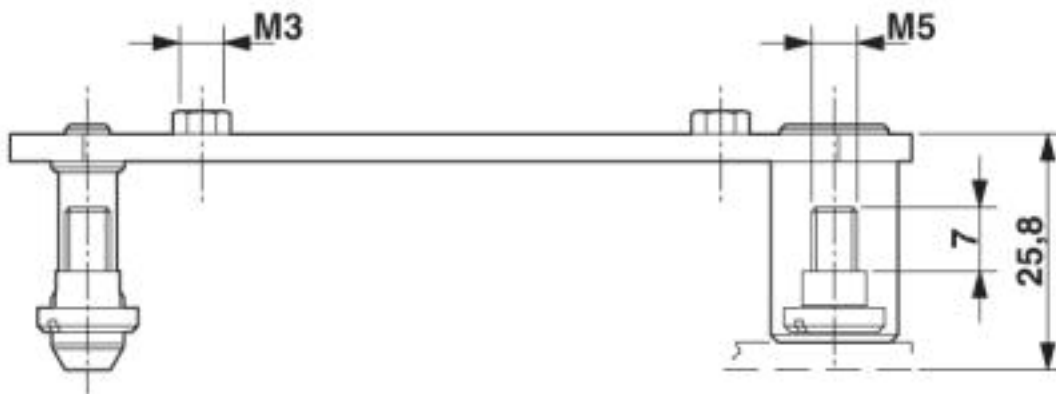
# Andockrahmen - HC-B 24-ANDOCK - 1586141

Maßzeichnung



Montageausschnitt

Maßzeichnung



max. Abstandsmaß der beiden Andockrahmen ( bei Standardkontakten 25,8 mm; bei LWL-Kontakten 27 mm; bei Pneumastikkontakten 26,5 mm )

© Phoenix Contact 2013 - alle Rechte vorbehalten  
<http://www.phoenixcontact.com>