

Fiche technique | Numéro d'article: 231-303/107-000

Connecteur femelle pour 1 conducteur; Flasque à vis; 2,5 mm²; Pas 5,08 mm; 3 pôles

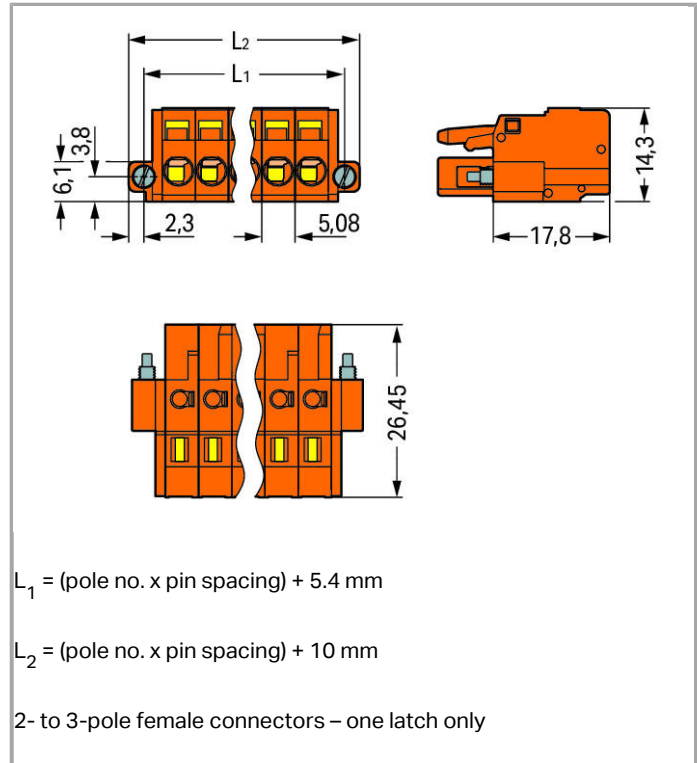


www.wago.com/231-303/107-000



RoHS Compliant

Couleur:



$L_1 = (\text{pole no.} \times \text{pin spacing}) + 5.4 \text{ mm}$

$L_2 = (\text{pole no.} \times \text{pin spacing}) + 10 \text{ mm}$

2- to 3-pole female connectors – one latch only

Description du produit :

- Connexion universelle pour tous types de conducteurs
- Deux sens d'actionnement pour le ressort CAGE CLAMP[®] facilitent le câblage dans le pré-assemblage de câbles et sur les appareils
- Prise de test enfichable
- avec possibilité de codage

Other versions (or variants) can be requested from WAGO Sales or configured at <https://configurator.wago.com/>. Gold-plated or partially gold-plated contact surfaces

Données

Données électriques

Ratings per IEC/EN 60664-1

Tension de référence (III / 3)	320 V
Tension assignée de tenue aux chocs (III / 3)	4 kV
Tension de référence (III / 2)	320 V



Tension assignée de tenue aux chocs (III / 2)	4 kV
Tension de référence (II / 2)	630 V
Tension assignée de tenue aux chocs (II / 2)	4 kV
Courant	16 A
Légende Données de référence	(III / 2) \triangleq Catégorie de surtension III / degré de pollution 2

Approvals per UL 1059

Tension de référence UL (Use Group B)	300 V
Courant de référence UL (Use Group B)	15 A
Tension de référence UL (Use Group D)	300 V
Courant de référence UL (Use Group D)	10 A

Approvals per CSA

Tension de référence CSA (Use Group B)	300 V
Courant de référence CSA (Use Group B)	15 A
Tension de référence CSA (Use Group D)	300 V
Courant de référence CSA (Use Group D)	10 A

Données de raccordement

Technique de connexion	CAGE CLAMP®
Type d'actionnement	Outil de manipulation
Conducteur rigide	0,08 ... 2,5 mm ² / 28 ... 12 AWG
Conducteur souple	0,08 ... 2,5 mm ² / 28 ... 12 AWG
Conducteurs souples avec embout d'extrémité isolé	0,25 ... 1,5 mm ²
Conducteurs souples avec embout d'extrémité sans isolation plastique	0,25 ... 2,5 mm ²
Longueur de dénudage	8 ... 9 mm / 0.31 ... 0.35 inch
Nombre de pôles	3
Nombre total des points de serrage	3
Nombre total des potentiels	3
Nombre de types de connexion	1
nombre des niveaux	1
Direction de sortie des conducteurs par rapport à la direction d'enfichage	0°

Données géométriques

Pas	5,08 mm (0.2 inch)
Largeur	25,14 mm / 0.99 inch
Hauteur	14,3 mm / 0.563 inch
Profondeur	26,45 mm / 1.041 inch

Plug connection

Version de contact dans le domaine des connecteurs	Connecteurs femelles
Type de connexion de connecteur	pour conducteur
Protection contre l'inversion	No
Verrouillage de la connexion par enfichage	Flasque à vis

Données du matériau

Couleur	orange
Groupe du matériau isolant	I
Matière isolante	Polyamide 66 (PA 66)
Classe d'inflammabilité selon UL94	V0
Matériau des ressorts de serrage	Ressort en acier Chrome-Nickel (CrNi)
Matériau du contact	Alliage de cuivre
Surface du contact	étamé
Charge calorifique	0.099 MJ
Poids	6.7 g

Conditions d'environnement


Plage de températures limites	-60 ... +85 °C
-------------------------------	----------------

Dates commerciales

Country of origin	DE
GTIN	4044918369879
Customs Tariff No.	85366990990
Product Group	3 (Multi Conn. System)

Autorisations / certificats

Approbations spécifiques au pays

Logo	Approbation	Nom du certificat
	CB DEKRA Certification B.V.	NL-39756
	KEMA/KEUR DEKRA Certification B.V.	2190761.01

Approbations UL

Logo	Approbation	Nom du certificat
	UL UL International Germany GmbH	E45171



UR
Underwriters Laboratories Inc.

E45172

Produits correspondants

Strain relief plate



N° art.: 232-633
Boîtier de décharge de traction

www.wago.com/232-633

General accessories



N° art.: 231-669
Tiges de fermeture; pour la fermeture de points de connexion non utilisés

www.wago.com/231-669

Jumper



N° art.: 231-902
Cavalier de pontage; pour les pas de 5 mm et 5,08 mm; réduit la section des pôles à 1,5 mm²

www.wago.com/231-902



N° art.: 231-903
Cavalier de pontage; 3 raccords; pour connecteurs femelles, série 231; avec un pas de 5 mm; isolé

www.wago.com/231-903



N° art.: 231-905
Cavalier de pontage; 5 raccords; pour connecteurs femelles, série 231; avec un pas de 5 mm; isolé

www.wago.com/231-905



N° art.: 231-907
Cavalier de pontage; 7 raccords; pour connecteurs femelles, série 231; avec un pas de 5 mm; isolé

www.wago.com/231-907



N° art.: 231-910
Cavalier de pontage; 10 raccords; pour connecteurs femelles, série 231; avec un pas de 5 mm; isolé

www.wago.com/231-910

Insulation stop



N° art.: 231-670
Réducteur isolant de sécurité; 0,08-0,2 mm² / 0,2 mm² « r »

www.wago.com/231-670



N° art.: 231-671
Réducteur isolant de sécurité; 0,25 - 0,5 mm²

www.wago.com/231-671



N° art.: 231-672
Réducteur isolant de sécurité; 0,75 - 1 mm²

www.wago.com/231-672

tools



N° art.: 209-130
Outil de manipulation; pour les séries 264, 280, 281; 1 raccord; en matière isolante

www.wago.com/209-130




















N° art.: 209-132
Outil de manipulation; pour la connexion du peigne de pontage à insérer; 2 raccords; en matière isolante















www.wago.com/209-132





















N° art.: 231-131
Poussoir; pour connecteurs femelles et mâles; solitaire

www.wago.com/231-131

	N° art.: 231-159 Outil de manipulation; pour connecteurs mâles et femelles avec connexion CAGE CLAMP®; des séries 231, 232, 721, 722, 723, 731, 732	www.wago.com/231-159
	N° art.: 231-231 Outil de manipulation universel; pour connecteurs mâles et femelles avec connexion CAGE CLAMP®	www.wago.com/231-231
	N° art.: 231-291 Outil de manipulation; pour connecteurs mâles et femelles avec connexion CAGE CLAMP®; solitaire	www.wago.com/231-291
	N° art.: 280-432 Outil de manipulation; en matière isolante; 2 raccords	www.wago.com/280-432
	N° art.: 280-433 Outil de manipulation; en matière isolante; 3 raccords	www.wago.com/280-433
	N° art.: 280-434 Outil de manipulation; en matière isolante; 4 raccords	www.wago.com/280-434
	N° art.: 280-435 Outil de manipulation; en matière isolante; 5 raccords	www.wago.com/280-435
	N° art.: 280-436 Outil de manipulation; en matière isolante; 6 raccords	www.wago.com/280-436
	N° art.: 280-437 Outil de manipulation; en matière isolante; 7 raccords	www.wago.com/280-437
	N° art.: 280-438 Outil de manipulation; en matière isolante; 8 raccords	www.wago.com/280-438
	N° art.: 280-440 Outil de manipulation; en matière isolante; 10 raccords	www.wago.com/280-440
check		
	N° art.: 210-136 Fiche de contrôle; Ø 2 mm; avec câble de longueur 500 mm	www.wago.com/210-136
	N° art.: 210-137 Fiche de contrôle; Ø 2,3 mm; avec câble de longueur 500 mm	www.wago.com/210-137
	N° art.: 231-661 Fiche de contrôle pour connecteurs femelles; pour les pas de 5 mm et 5,08 mm	www.wago.com/231-661
ferrule		
	N° art.: 216-101 Embout d'extrémité; embout pour 0,5 mm ² / AWG 22; sans isolation plastique; étamés par électrolyse	www.wago.com/216-101
	N° art.: 216-102 Embout d'extrémité; embout pour 0,75 mm ² / AWG 20; sans isolation plastique; étamés par électrolyse	www.wago.com/216-102
	N° art.: 216-103 Embout d'extrémité; embout pour 1 mm ² / AWG 18; sans isolation plastique; étamés par électrolyse	www.wago.com/216-103
	N° art.: 216-104 Embout d'extrémité; embout pour 1,5 mm ² / AWG 16; sans isolation plastique; étamés par	www.wago.com/216-104

	électrolyse	
	N° art.: 216-106 Embout d'extrémité; embout pour 2,5 mm ² / AWG 14; sans isolation plastique; étamés par électrolyse	www.wago.com/216-106
	N° art.: 216-121 Embout d'extrémité; embout pour 0,5 mm ² / AWG 22; sans isolation plastique; étamés par électrolyse	www.wago.com/216-121
	N° art.: 216-122 Embout d'extrémité; embout pour 0,75 mm ² / AWG 20; sans isolation plastique; étamés par électrolyse	www.wago.com/216-122
	N° art.: 216-123 Embout d'extrémité; embout pour 1 mm ² / AWG 18; sans isolation plastique; étamés par électrolyse	www.wago.com/216-123
	N° art.: 216-124 Embout d'extrémité; embout pour 1,5 mm ² / AWG 16; sans isolation plastique; étamés par électrolyse	www.wago.com/216-124
	N° art.: 216-131 Embout d'extrémité; embout pour 0,25 mm ² / AWG 24; sans isolation plastique; étamés par électrolyse	www.wago.com/216-131
	N° art.: 216-132 Embout d'extrémité; embout pour 0,34 mm ² / AWG 24; sans isolation plastique; étamés par électrolyse	www.wago.com/216-132
	N° art.: 216-141 Embout d'extrémité; embout pour 0,5 mm ² / AWG 22; sans isolation plastique; étamés par électrolyse; Cuivre électrolytique; serti de manière étanche aux gaz; selon DIN 46228, partie 1/08. 92	www.wago.com/216-141
	N° art.: 216-142 Embout d'extrémité; embout pour 0,75 mm ² / AWG 20; sans isolation plastique; étamés par électrolyse; Cuivre électrolytique; serti de manière étanche aux gaz; selon DIN 46228, partie 1/08. 92	www.wago.com/216-142
	N° art.: 216-143 Embout d'extrémité; embout pour 1 mm ² / AWG 18; sans isolation plastique; étamés par électrolyse; Cuivre électrolytique; serti de manière étanche aux gaz; selon DIN 46228, partie 1/08. 92	www.wago.com/216-143
	N° art.: 216-144 Embout d'extrémité; embout pour 1,5 mm ² / AWG 16; sans isolation plastique; étamés par électrolyse; Cuivre électrolytique; serti de manière étanche aux gaz; selon DIN 46228, partie 1/08. 92	www.wago.com/216-144
	N° art.: 216-151 Embout d'extrémité; embout pour 0,25 mm ² / AWG 24; sans isolation plastique; étamés par électrolyse	www.wago.com/216-151
	N° art.: 216-152 Embout d'extrémité; embout pour 0,34 mm ² / AWG 24; sans isolation plastique; étamés par électrolyse	www.wago.com/216-152
	N° art.: 216-201 Embout d'extrémité; embout pour 0,5 mm ² / AWG 22; avec isolation plastique; étamés par électrolyse	www.wago.com/216-201
	N° art.: 216-202 Embout d'extrémité; embout pour 0,75 mm ² / AWG 20; avec isolation plastique; étamés par électrolyse	www.wago.com/216-202

	N° art.: 216-203 Embout d'extrémité; embout pour 1 mm ² / AWG 18; avec isolation plastique; étamés par électrolyse	www.wago.com/216-203
	N° art.: 216-204 Embout d'extrémité; embout pour 1,5 mm ² / AWG 16; avec isolation plastique; étamés par électrolyse	www.wago.com/216-204
	N° art.: 216-221 Embout d'extrémité; embout pour 0,5 mm ² / AWG 22; avec isolation plastique; étamés par électrolyse	www.wago.com/216-221
	N° art.: 216-222 Embout d'extrémité; embout pour 0,75 mm ² / AWG 20; avec isolation plastique; étamés par électrolyse	www.wago.com/216-222
	N° art.: 216-223 Embout d'extrémité; embout pour 1 mm ² / AWG 18; avec isolation plastique; étamés par électrolyse	www.wago.com/216-223
	N° art.: 216-224 Embout d'extrémité; embout pour 1,5 mm ² / AWG 16; avec isolation plastique; étamés par électrolyse	www.wago.com/216-224
	N° art.: 216-241 Embout d'extrémité; embout pour 0,5 mm ² / AWG 22; avec isolation plastique; étamés par électrolyse; Cuivre électrolytique; serti de manière étanche aux gaz; selon DIN 46228, partie 4/09. 90	www.wago.com/216-241
	N° art.: 216-242 Embout d'extrémité; embout pour 0,75 mm ² / AWG 20; avec isolation plastique; étamés par électrolyse; Cuivre électrolytique; serti de manière étanche aux gaz; selon DIN 46228, partie 4/09. 90	www.wago.com/216-242
	N° art.: 216-243 Embout d'extrémité; embout pour 1 mm ² / AWG 18; avec isolation plastique; étamés par électrolyse; Cuivre électrolytique; serti de manière étanche aux gaz; selon DIN 46228, partie 4/09. 90	www.wago.com/216-243
	N° art.: 216-244 Embout d'extrémité; embout pour 1,5 mm ² / AWG 16; avec isolation plastique; étamés par électrolyse; Cuivre électrolytique; serti de manière étanche aux gaz; selon DIN 46228, partie 4/09. 90	www.wago.com/216-244
	N° art.: 216-262 Embout d'extrémité; embout pour 0,75 mm ² / AWG 20; avec isolation plastique; étamés par électrolyse; Cuivre électrolytique; serti de manière étanche aux gaz; selon DIN 46228, partie 4/09. 90	www.wago.com/216-262
	N° art.: 216-263 Embout d'extrémité; embout pour 1 mm ² / AWG 18; avec isolation plastique; étamés par électrolyse; Cuivre électrolytique; serti de manière étanche aux gaz; selon DIN 46228, partie 4/09. 90	www.wago.com/216-263
	N° art.: 216-264 Embout d'extrémité; embout pour 1,5 mm ² / AWG 16; avec isolation plastique; étamés par électrolyse; Cuivre électrolytique; serti de manière étanche aux gaz; selon DIN 46228, partie 4/09. 90	www.wago.com/216-264
	N° art.: 216-284 Embout d'extrémité; embout pour 1,5 mm ² / AWG 16; avec isolation plastique; étamés par électrolyse; Cuivre électrolytique; serti de manière étanche aux gaz; selon DIN 46228, partie 4/09. 90	www.wago.com/216-284
	N° art.: 216-301 Embout d'extrémité; embout pour 0,25 mm ² / AWG 24; avec isolation plastique; étamés par électrolyse	www.wago.com/216-301

	N° art.: 216-302 Embout d'extrémité; embout pour 0,34 mm ² / AWG 24; avec isolation plastique; étamés par électrolyse	www.wago.com/216-302
	N° art.: 216-321 Embout d'extrémité; embout pour 0,25 mm ² / AWG 24; avec isolation plastique; étamés par électrolyse	www.wago.com/216-321
	N° art.: 216-322 Embout d'extrémité; embout pour 0,34 mm ² / AWG 24; avec isolation plastique; étamés par électrolyse	www.wago.com/216-322

Téléchargements

smartDATA

CAD data

3D Download 231-303/107-000	URL	Téléchargement
-----------------------------	---------------------	--------------------------------

Sous réserve de modifications.