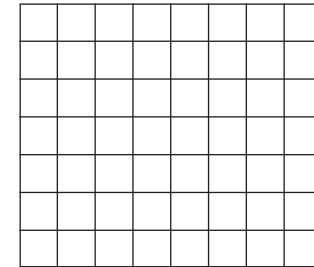

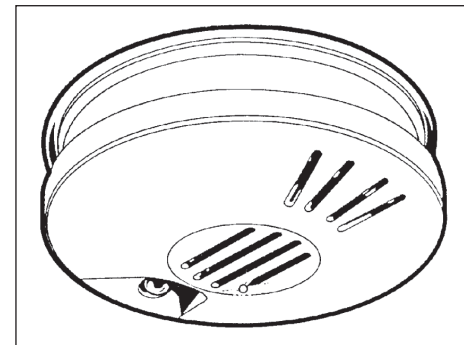


Bestnr.: 75 01 92



FlammEx rookmelder 230 V



Impressum

Alle rechten, ook vertalingen, voorbehouden. Niets uit deze uitgave mag worden verveelvoudigd, opgeslagen in een automatisch gegevensbestand, of openbaar gemaakt, in enige vorm of op enige wijze, hetzij elektronisch, mechanisch, door fotokopieën, of op enige andere manier, zonder voorafgaande schriftelijke toestemming van CONRAD ELECTRONIC NEDERLAND BV.
Nadruk, ook als uittreksel is niet toegestaan. Druk- en zetfouten voorbehouden. Deze gebruiksaanwijzing voldoet aan de technische eisen bij het in druk gaan. Wijzigingen in de techniek en uitvoering voorbehouden.

Omwille
van het
milieu
100%
recycling-
papier

© Copyright 1995 by CONRAD ELECTRONIC NEDERLAND BV
Windmolenweg 42, 7548 BM Boekelo
Internet: www.conrad.com

Belangrijk! Beslist lezen!

Deze gebruiksaanwijzing is een integraal onderdeel van dit product. Er staan belangrijke aanwijzingen in betreffende de ingebruikname en het gebruik.

Lees deze gebruiksaanwijzing zorgvuldig door! Bij schades, die ontstaan door het niet opvolgen van de handleiding, vervalt het recht op garantie. Voor volgschades, die hieruit ontstaan zijn wij niet aansprakelijk.

Bewaar deze gebruiksaanwijzing zorgvuldig!

Inhoudsopgave

	Pagina
Introductie	2
Gebruik waarvoor het product bedoeld is	2
Montageplaatsen	3
Montage	3
Controle	4
Technische gegevens	5
Garantie	6

Introductie

Geachte klant,

Hartelijk dank voor de aankoop van dit product.

Lees eerst deze handleiding volledig en zorgvuldig door voordat u de rookmelder installeert.

U dient zich beslist te houden aan de aanwijzingen betreffende de veiligheid en het gebruik.

Bij vragen kunt u zich wenden tot onze Technische Dienst,

Nederland: 053 - 428 54 80

Ma. - vr. 09.00 - 20.00 uur

Gebruik waarvoor het product bedoeld is

Deze rookmelder is ontworpen om op prijsgunstige manier u vroegtijdig tegen een zich ontwikkelende brand te waarschuwen. Het alarm wordt geactiveerd zodra rook in het apparaat komt.

Dit apparaat neemt geen vlammen waar. Door de rookherkenning wordt u vroegtijdig gewaarschuwd vaak al voordat vlammen kunnen ontstaan.

Werkingsbereik: appartement, eengezinswoningen, caravans, booten.

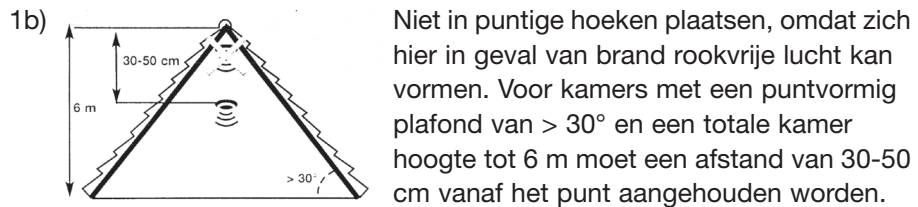
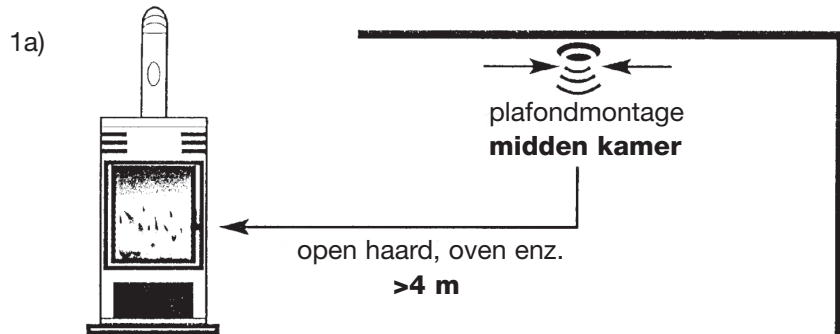
Alarmsignaal: akoestisch signaal met 85 dB/3 m.

1. Montageplaatsen

Voor een uitgebreide bescherming wordt aangeraden rookmelders te plaatsen in alle vertrekken, hallen, opslagruimten, kelders en op zolders. Een minimale bescherming is één rookmelder op elke verdieping en één in ieder slaapgedeelte. Voor flatgebouwen is het verstandig als de bewoners zelf hun eigen rookmelders installeren.

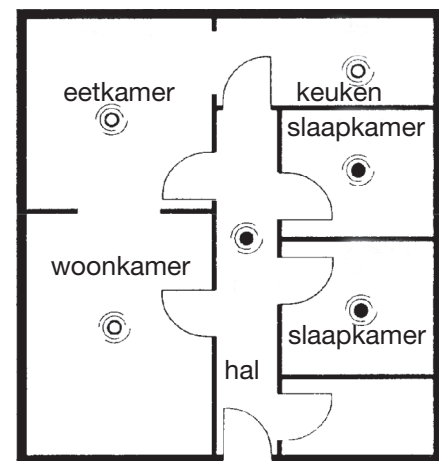
Plaats de rookmelder niet in de badkamer of garage, in keukens alleen dan, als een minimale afstand van 4 meter vanaf de oven of een andere emissiebron aangehouden kan worden.

Plaats de rookmelder niet in de nabijheid van b.v. ventilatieschachten, ventilatoren en tochtige plaatsen. Tocht kan rook van rookmelders vandaan jagen. Een geschikte plaats is in het midden van het plafond.

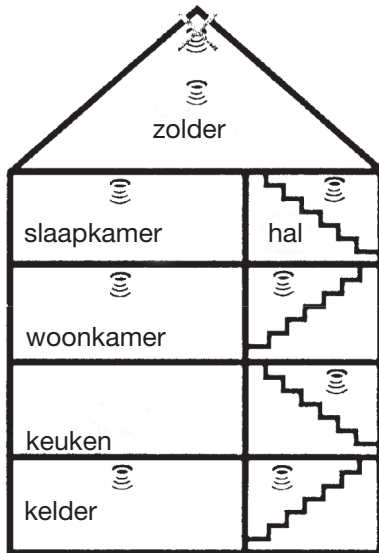


1 e) Montageplaatsen in woningen met meerdere verdiepingen en een slaappedeelte

- ⊙ Rookmelder voor minimale veiligheid
- ⊙ Rookmelder voor extra veiligheid




1f) Montageplaatsen in eengezinswoningen
 Niet in puntige daken monteren (zie afb. 1b)

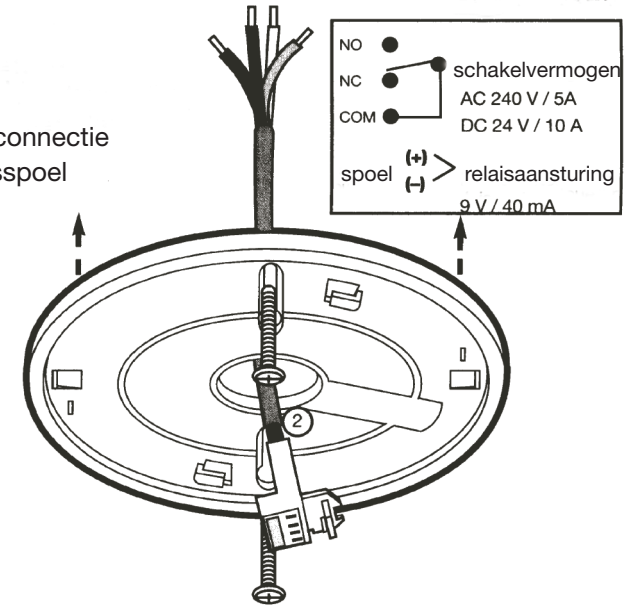


2. Montage

Waarschuwing: De aansluiting voor de rookmelder 230V is veranderd. Aansluitschema's in eventueel eerder verschenen handleidingen zijn niet meer geldig.

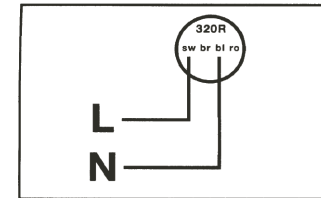


zwart = L
 blauw = N
 bruin = interconnectie
 rood = relaispoel

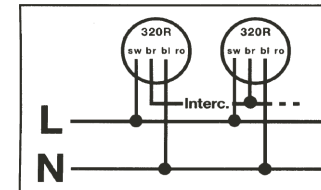


2b)

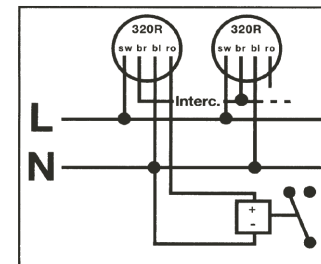
Aansluiting 230 V



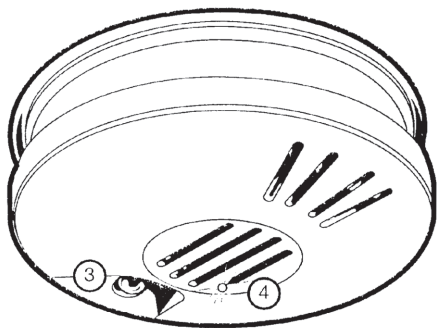
Aansluiting 230 V
 + interconnectie



Aansluiting 230 V
 + interconnectie
 + externe schakelrelais



3. Controle



Druk op de LED controletoets (3) tot u een alarm hoort. Dit kan ca. 20 seconden duren. Het alarm moet luid en pulserend zijn, dit betekent dat het apparaat juist werkt.

Deze test moet u een keer per maand doorvoeren en de alarmmelder ten minste een keer per jaar met de stofzuiger afzuigen.

Het apparaat voert alle 45 sec. een batterij zelftest uit. Dit kunt u herkennen aan het korte oplichten van de LED. Als de batterijspanning te laag wordt, onder het minimum, zal de rookmelder dit aangeven door een keer per minuut een pieptoon te laten horen. Hij doet dit ca. 30 dagen lang om u zo te herinneren dat de batterij vernieuwd moet worden.

Bijzondere opmerkingen:

- Plaats de batterij met de juiste polariteit in het apparaat
- Rookmelders vervangen geen verzekering
- Bij een bijzonders vaste slaap resp. onder invloed van alcohol of verdovende middelen is het mogelijk dat het alarm niet gehoord wordt
- In kamers die meer dan 80 m resp. in hallen die langer zijn dan 10 m raden wij aan om meerdere rookmelders te plaatsen.
- Lege batterijen horen niet bij het gewone huisvuil. Lege batterijen horen bij het KCA en moeten volgens de wettelijke voorschriften verwijderd worden.

Technische gegevens

Netspanning	:	230 V - \pm 10%
Back-up batterij	:	9V blok Alkaline
Aanbevolen batterijen	:	GP super Alkaline # 1604 A Everready Alkaline # 522 Duracell # MN 1604
Getest volgens	:	ISO 12239 ERG/GS, VdS, CE
Afmetingen	:	\varnothing ca. 11 cm, hoogte ca. 4 cm
Temperatuurbereik	:	0° tot +50°C
Luchtvochtigheid	:	10% - 95%
Alarmsignaal	:	ca. 85 dB/3m
Externe schakelrelais	:	DC 24V / 10A (als optie verkrijgbaar)
Schakelvermogen	:	AC 240 V / 5 A

Technische en optische veranderingen onder voorbehoud

Garantie

De rookmelder is volgens de geldende voorschriften getest en met grootste zorgvuldigheid geproduceerd.

De garantie bedraagt 5 jaar vanaf de datum van aankoop. Recht op garantie wordt alleen verleend als het apparaat niet veranderd is. Rookmelders die gerepareerd moeten worden, moeten franco worden geretourneerd inclusief de aankoopnota en de garantiekaart (met aankoopdatum en stempel van de winkelier). Voeg verder een korte foutomschrijving bij.

Bij recht op garantie behoudt de fabrikant het recht het apparaat op redelijke tijd en na eigen keuze te repareren of te vervangen. Als er geen recht op garantie bestaat (b.v. na verloop van de garantietijd) zal de fabrikant proberen het apparaat zo goedkoop mogelijk te repareren.

De aansprakelijkheid op garantie heeft geen betrekking op een natuurlijke slijtage, veranderingen door milieu-invloeden of transportschades alsook niet op schades die door het niet in acht nemen van de montagehandleiding, onderhoudsaanwijzing of door onvakkundige montage zijn ontstaan.

De meegeleverde batterijen zijn uitgesloten van garantie.
De fabrikant is niet aansprakelijk voor indirecte-, gevolg- en vermogensschaden.