



Návod na používanie a montáž



Obj. č.: 763044 www.conrad.sk



Pohotovostná nabíjačka mobilného telefónu

Objednávacie číslo: 763044

1. Účel použitia

Výrobok je určený na okamžité dobitie energie vybitého alebo málo nabitého akumulátora mobilného telefónu. Ideálny je na používanie v situáciách, keď nemáme k dispozícii bežnú nabíjačku mobilného telefónu alebo sieťovú zásuvku. Nabíjačka nabije kompatibilné mobilné telefóny pomocou batérie typu AA. Napriek tomu nenahradí obyčajnú nabíjačku a môže sa použiť iba na telefóny, ktoré už boli v minulosti aspoň raz nabité.

Neoprávnené zmeny a/alebo úpravy prístroja sú z bezpečnostných a schvaľovacích dôvodov (EÚ) neprípustné. Iné, ako vyššie uvedené, použitie prístroja je zakázané, mohlo by výrobok poškodiť a viesť k ďalším nebezpečenstvám ako je skrat, požiar, elektrický šok a pod. Pozorne si prečítajte návod na používanie a odložte si ho pre budúcu potrebu.

Všetky obchodné názvy a názvy výrobku spomenuté v tomto dokumente sú registrované obchodné značky. Všetky práva vyhradené.

2. Bezpečnostné pokyny



Nepreberáme zodpovednosť za následné škody na majetku alebo za osobné zranenia spôsobené zlým zaobchádzaním s výrobkom, jeho nesprávnym používaním alebo nedodržiavaním tohto návodu na používanie. V takýchto prípadoch záruka zaniká!

Symbol výkričníka v trojuholníku upozorňuje na dôležitú informáciu v návode na používanie. Pozorne si prečítajte celý návod na používanie ešte skôr, ako začnete prístroj používať. Inak vám hrozí nebezpečenstvo.

Bezpečnosť výrobku

- Nevystavujte prístroj veľkej mechanickej záťaži.
- Prístroj sa nesmie vystavovať extrémnym teplotám, priamemu slnečnému svetlu, silnej vibrácii ani vlhkosti.
- Pred pripojením a spustením výrobku si musíte preštudovať aj návody na používanie prípojných zariadení.
- Výrobok sa nesmie používať okamžite po prenosení zo studeného do teplého prostredia. Kondenzovaná voda by ho mohla zničiť. Pred zapnutím prístroja počkajte, kým nedosiahne teplotu prostredia.

Bezpečnosť batérií

- Pri vkladaní batérií dodržte správnu polaritu.
- Ak sa nabíjačka dlhšie obdobie nepoužíva, batérie z nej vyberte, aby nevytekli. Vytečené alebo poškodené batérie pri kontakte s pokožkou spôsobujú popáleniny. Pri manipulácii s poškodenými batériami noste vždy ochranné rukavice.
- Nenechávajte batérie v dosahu detí. Nenechávajte ich nedbalo pohodené, pretože deti alebo domáce zvieratá by ich mohli prehltnúť.
- Batérie sa nesmú rozoberať, skratovať ani hádzať do ohňa. Obyčajné batérie nikdy nenabíjajte. Nebezpečenstvo explózie!

Rôzne

- Výrobok nie je hračka, nenechávajte ho v dosahu detí a domácich zvierat!
- Servis, nastavovanie a opravné práce môže vykonávať iba kvalifikovaný odborník/opravárenská dielňa.
- V prípade, že máte nejaké otázky, na ktoré ste nenašli odpoveď v návode na používanie, spojte sa s našim oddelením technickej pomoci alebo s inými odborníkmi.

3. Vloženie batérie

1. Priehradku na batérie otvoríte tak, že odskrutkujete jej hliníkový uzáver.
2. Vložte jednu batériu AA. Dodržte správnu polaritu. Záporný pól by mal smerovať von.
3. Priehradku na batérie zatvorte.

Keď svietivé diódy nabíjačky počas nabíjania nesvietia, vymeňte batériu v prístroji.



Namiesto pôvodnej batérie AA sa nabíjačka môže používať aj s akumulátorom AA. Prevádzkový čas akumulátora však môže byť nižší, pretože má nižšie napätie i výkonnosť.

4. Pripojenie

1. Presne určite správnu výstupnú zástrčku na nabíjanie mobilného telefónu.
2. Pripojte zástrčku k nabíjačke.
3. Proces nabíjania začne automaticky po pripojení nabíjačky k mobilnému telefónu. Rozbliká sa červená svietivá dióda. Mobilný telefón nemusí byť vypnutý.
4. Po ukončení nabíjania odpojte mobilný telefón od nabíjačky.

5. Likvidácia

Likvidácia nefunkčných elektrických a elektronických zariadení



V záujme ochrany a zlepšovania životného prostredia, ochrany ľudského zdravia a racionálneho využívania prírodných zdrojov by mal užívateľ podľa platných zákonných predpisov vrátiť výrobok, ktorý je už nepoužiteľný, do príslušných zberníc.

Symbol prečiarknutého odpadkového koša upozorňuje na skutočnosť, že výrobok sa musí likvidovať separátne, nie v bežnom komunálnom odpade.

Likvidácia vybitých batérií/akumulátorov



Užívateľ je zo zákona povinný (smernica o batériách) vrátiť vybité batérie a akumulátory.

Likvidácia vybitých batérií v domácom odpade je zakázaná! Batérie/akumulátory obsahujúce škodlivé látky sú označené symbolom prečiarknutého odpadkového koša. Tento symbol znamená, že výrobok sa nesmie likvidovať v domácom odpade. Chemické značky príslušných škodlivých látok sú Cd = Kadmium, Hg = Ortuť, Pb = Olovo.



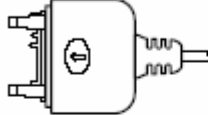






Vybité batérie/akumulátory môžete bezplatne vrátiť na ktorékoľvek zberné miesto v mieste vášho bydliska, alebo všade tam, kde sa batérie/akumulátory predávajú.

6. Technická špecifikácia

| | |
|---------------------|----------------|
| Prevádzkové napätie | 1,2 až 1,5 V |
| Nabíjací prúd | Max. 310 mA |
| Účinnosť | Približne 88 % |

7. Zoznam kompatibility

| Plug | Brand | Applicable models |
|---|---------------|--|
|  | Nokia | 1100, 2100, 2300, 3100, 3200, 3210, 3220, 3300, 3310, 3330, 3410, 3510, 3510i, 3650, 3660, 5100, 5110, 5140, 5210, 5510, 6090, 6150, 6210, 6220, 6230, 6310, 6600, 6650, 6800, 6810, 7210, 7600, 7610, 7650, 7700, 8210, 8310, 8810, 8850, 8890, 8910, 8910i, 9110, 9110i, 9210, 9500, d211, n-gage |
|  | Nokia | E61, E70, E91, 3250, 6101, 6103, 6111, 6125, 6233, 6270, 6280, 7360, 7370 |
|  | Sony Ericsson | J200c, J210c, J220, J220c, J230, J230i, J300c, J300i, K300c, K310c, K506c, K508c, K510c, K610c, K600i, K608i, K700c, K750, K750i, K750c, K758c, K800c, M600c, P990c, V600i, W300c, W550c, W800c, W900c, K790c, S700c, T290c, V800, W600c, W810c, W810i, W950c, W800c, W800, W800i, Z300, Z500, Z520c, Z530c, Z530i, Z800i, Z1010 |
|  | Motorola | A668, A732, A780, A1200, C305, C362, C510, C363, E680, E680i, L6, L7, V191, U6, V3, V3i, V3i, V320, V323, V325, V360, V361, V6, V688, V690, V8, V820, V860, V868, V870, V872, V875, V878, V880 |
|  | Siemens | A52, A55, A56, C46, C55, C56, C62, C65, M45, M65, MC60, S56, S57, SL55, SL56, SX1-4, 2128, SC55, SL55 |
|  | Siemens | C25, X25, C35, C45, 3518, 6618, C2588, 3518, 3618, 3508, 3568, 6688, 2118, M35, M50, ME45, MT50, S35, S45, SL42, A35, A36, A45, A10, SL50, SL45, S25, S35, S45, 2508 |
|  | Samsung | B200, B600, C128, C208, C218, C238, D108, D410, D418, D428, D488, D508, D518, D608, D720, D728, D730, D808, D828, D870, E159, E239, E338, E348, E358, E368, E568, E608, E618, E628, E638, E648, E728, E738, E758, E768, E778, E808, E810, E818, E888, E900, E910, F209, F319, F359, i310, i320, i308, i530, i539, i819, i858, M299, M309, M329, M339, M509, M709, P308, P518, P738, P858, P900, S200, S4300, T309, W109, W219, W379, W399, X108, X138, X208, X308, X430, X458, X468, X478, X488, X608, X609, X619, X628, X639, X648, X668, X678, X699, X708, X808, X809, X818, X839, X859, X869, X889, X899, X909, X919, X929, X939, X969, X979, Z105, Z130, Z140v, Z150, Z300, Z308, Z350, Z400, Z500, Z510, Z540, Z550, Z560, Z600, Z700, Z710, Zx10 |

Preklad hlavičky tabuľky: Plug – Zástrčka

Brand – Obchodná značka

Applicable models – Použiteľné modely

Tento návod na použitie je publikácia firmy Conrad Electronic, s.r.o., Ľubietovská 16, 85101 Bratislava a zodpovedá technickému stavu pri tlači. Zmeny v technickom stave vyhradené. Majetok firmy Conrad Electronic, s.r.o. Verzia: 12/08.