

Stojan na ráčky s pneumatikami

Obj. č.: 85 73 71

Provedení do 225 mm

Obj. č.: 85 73 72

Provedení do 295 mm



Vážený zákazníku

děkujeme Vám za Vaši důvěru a za nákup stojanu na ráčky s pneumatikami.

Tento návod k obsluze je součástí výrobku. Obsahuje důležité pokyny k uvedení přístroje do provozu a k jeho obsluze. Jestliže výrobek předáte jiným osobám, dbejte na to, abyste jim odevzdali i tento návod.

Ponechejte si tento návod, abyste si jej mohli znovu kdykoliv přečíst!

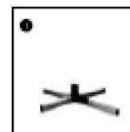


Vlastnosti

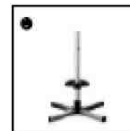
Žádná deformace pneumatik při ztrátě tlaku
Závěsné uložení chrání ráčky a pneumatiky před vlhkostí
Uložení šetrné k ráčkům
Pomáhá udržet pořádek ve sklepě nebo v garáži
Snadné sestavení

Umístění a sestavení

Vyberte vhodné místo, kam bude chtít pneumatiky uskladnit.
Stojan postavte na rovný a pevný podklad
Pozdější přemístění vzhledem k velké hmotnosti již nebude možné



Nejprve spojte střední díl a ramena. Zajistěte je pomocí šroubků, které jsou součástí dodávky. Pro pevné zasazení můžete použít gumové kladívko. Poté nasadte gumové zátky.



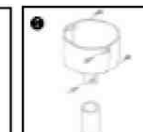

Střední trubkový díl (bez zátky) nasadte do podstavce, prostrčte kolík otvorem v trubce a nasadte talíř.



Na talíř položte první disk s pneumatikou.



Nasadte druhý trubkový díl a postupujte stejným způsobem dále.



Nezapomeňte na horní trubkový díl nasadit přiloženou zátku.

Bezpečnostní předpisy

Z bezpečnostních důvodů a z důvodů registrace (CE) neprovádějte žádné zásahy do stojanu. Tento výrobek a jeho příslušenství nejsou žádné dětské hračky a nepatří do rukou malých dětí!



Pokud si nebudete vědět rady, jak tento výrobek používat a v návodu nenajdete potřebné informace, spojte se prosím s naší technickou poradnou nebo požádejte o radu kvalifikovaného odborníka.

Technické údaje

Maximální hmotnost jednoho ráfku s pneumatikou 25 kg
Celkové maximální zatížení stojanu 100 kg



Záruka

Na stojan poskytujeme **záruku 24 měsíců**.

Záruka se nevztahuje na škody, které vyplývají z neodborného zacházení, nehody, opotřebení, nedodržení návodu k obsluze nebo změn na přístroji, provedených třetí osobou.

Překlad tohoto návodu zajistila společnost Conrad Electronic Česká republika, s. r. o.

Všechna práva vyhrazena. Jakékoliv druhy kopií tohoto návodu, jako např. fotokopie, jsou předmětem souhlasu společnosti Conrad Electronic Česká republika, s. r. o. Návod k použití odpovídá technickému stavu při tisku! **Změny vyhrazeny!**

© Copyright Conrad Electronic Česká republika, s. r. o.

DO/1/2015